



Отдел образования администрации Южского муниципального района
155630, Ивановская область, г.Южа, ул. Пушкина, д.5, тел. 849347-2-11-51, e-mail:rono58@mail.ru

Приказ
от 20.01.2021 г. № 15

Об утверждении аналитической справки результатов Всероссийских проверочных работ в общеобразовательных учреждениях Южского муниципального района

В соответствии с письмом Министерства просвещения Российской Федерации от 09.10.2020 № ГД-1730/03 «О рекомендациях по корректировке образовательных программ», приказом Департамента образования Ивановской области от 17.12.2020 № 1107-0 «Об итогах Всероссийских проверочных работ в Ивановской области в 2020 году», приказом Отдела образования администрации Южского муниципального района от 18.12.2020 г. № 260 «Об итогах Всероссийских проверочных работ в Южском муниципальном районе в 2020 году», в целях выявления результатов освоения общеобразовательных программ основного общего образования, среднего общего образования, выявления обучающихся «группы риска»,

приказываю:

1. Утвердить аналитическую справку результатов Всероссийских проверочных работ в общеобразовательных учреждениях Южского муниципального района (приложение 1).

2. Руководителям общеобразовательных учреждений, подведомственных Отделу образования администрации Южского муниципального района:

- организовать использование аналитической справки результатов Всероссийских проверочных работ в общеобразовательных учреждениях Южского муниципального района для построения системы внутреннего мониторинга результатов учащихся;

- проанализировать результаты Всероссийских проверочных работ за 2020 год учащихся 5-11 классов (в разрезе каждого учащегося и класса в целом);

- предусмотреть планирование и составление административных проверочных работ с учётом тематических блоков, которые вызвали наибольшие затруднения по результатам ВПР;

- предоставить анализ проделанной работы в виде аналитической справки по результатам повторных проверочных работ в срок до 31.03.2021 г.

3. Контроль исполнения приказа возложить на главного специалиста Отдела образования администрации Южского муниципального района Балашову Ю.Н.

Начальник Отдела образования администрации Южского муниципального района



Е.В. Бесшапошникова

С приказом ознакомлена: « 20 » 01 2021 г. Балашова Ю.Н.

АНАЛИТИЧЕСКАЯ СПРАВКА

РЕЗУЛЬТАТОВ ВПР

в общеобразовательных учреждениях
Южский муниципальный район

Сентябрь – октябрь 2020 г.

Осенью 2020 года учащиеся 5-х – 11-х классов общеобразовательных учреждений Южского муниципального района писали всероссийские проверочные работы (далее ВПР) по 10-и учебным предметам: русский язык, математика, окружающий мир, биология, история, обществознание, география, химия, физика, английский язык.

Количественный состав участников ВПР-2020 в Южском муниципальном районе

Таблица 1

Наименование предметов	Количество участников ВПР					
	5 класс (чел.)	6 класс (чел.)	7 класс (чел.)	8 класс (чел.)	9 класс (чел.)	11 класс (чел.)
Математика	162	156	163	181	114	
Русский язык	162	179	167	169	113	
Окружающий мир	164					
Биология		184	152	172	87	12
История		186	170	169	14	
Обществознание			161	171	56	
География			169	166	83	11
Химия					9	11
Физика				163	39	16
Английский язык				121		

Анализ статистических показателей по отметкам

Русский язык:

790 учащихся 5-9 классов общеобразовательных учреждений Южского муниципального района писали ВПР по русскому языку, из них 158 учащихся (20 %) получили отметку "2", 325 учащихся (41 %) - отметку "3", 244 учащихся (31 %) - отметку "4", 63 учащихся (8 %) получили отметку "5".

254 учащихся (32%) получили отметки по ВПР ниже годовой отметки, 520 учащихся (66 %) - получили отметки по ВПР равные годовой отметке по предмету, 16 учащихся (2 %) - отметки по ВПР которых выше их годовой отметки.

Статистика по отметкам среди учащихся 5-х классов с разбивкой по ОУ.

МБОУСОШ № 1 г. Южи Ивановской области: 43 учащихся 5-х классов писали ВПР по русскому языку, из них: 3 учащихся получили отметку «2», 15 учащихся – отметку «3», 24 учащихся – отметку «4», 1 учащийся получил отметку «5».

МКОУСОШ № 2 г. Южи: 23 учащихся 5-го класса писали ВПР по русскому языку, из них: 11 учащихся получили отметку «3», 8 учащихся – отметку «4», 5 учащихся получили отметку «5».

МБОУСОШ № 3 г. Южи Ивановской области: 57 учащихся 5-х классов писали ВПР по русскому языку, из них: 4 учащихся получили отметку «2», 16 учащихся – отметку «3», 34 учащихся – отметку «4», 3 учащихся получили отметку «5».

МКОУСОШ с. Мугреевский: 12 учащихся 5-го класса писали ВПР по русскому языку, из них: 3 учащихся получили отметку «2», 6 учащихся – отметку «3», 3 учащихся – отметку «4».

МКОУООШ с. Новоклязьминское: 3 учащихся 5-го класса писали ВПР по русскому языку, из них: 2 учащихся получили отметку «3», 1 учащихся – отметку «4».

МКОУ Талицкая СОШ: 15 учащихся 5-го класса писали ВПР по русскому языку, из них: 5 учащихся получили отметку «2», 8 учащихся – отметку «3», 2 учащихся получили отметку «4».

МКОУСОШ с. Холуй: 8 учащихся 5-го класса писали ВПР по русскому языку, из них: 5 учащихся получили отметку «3», 2 учащихся – отметку «4», 1 учащийся – отметку «5». **МКОУСОШ с. Мугреево – Никольское Южного района Ивановской области:** в ВПР по русскому языку принял участие 1 учащийся 5 класса и получил отметку «3».

<i>Статистика по отметкам в процентном соотношении</i>						
Предмет:	Русский язык 5 класс					
	Кол-во ОО	Кол-во участников	отметка «2»	отметка «3»	отметка «4»	отметка «5»
РФ	35336	1329469	13,33	36,1	40,21	10,36
Ивановская обл.	233	8799	10,84	33,89	42,8	12,47
Южский муниципальный район	8	162	9,26	39,51	45,68	5,56
МБОУСОШ № 1 г. Южи		43	6,98	34,88	55,81	2,33
МКОУСОШ № 2 г. Южи		23	0	47,83	34,78	17,39
МБОУСОШ № 3 г. Южи		57	7,02	28,07	59,65	5,26
МКОУСОШ с. Мугреевский		12	25	50	25	0
МКОУООШ с. Новоклязьминское		3	0	66,66	33,33	0
МБОУ Талицкая СОШ		15	33,33	53,33	13,33	0
МКОУСОШ с. Холуй		8	0	62,5	25	12,5
МКОУСОШ с. Мугреево-Никольское		1	0	100	0	0

Сравнение статистических показателей общероссийских, региональных и муниципальных результатов ВПР по предмету «Русский язык», 5 класс.



Анализ абсолютной и качественной успеваемости по русскому языку в 5-х классах

(где абсолютная успеваемость рассчитывается как сумма долей участников, получивших отметки «3», «4» и «5». Качественная успеваемость рассчитывается как сумма долей участников, получивших отметки «4» и «5»).

Русский язык 5 класс	Общее количество участников (чел.)	Абсолютная успеваемость (в %)	Качественная успеваемость (в %)
Российская Федерация	1329469	86,67	50,57
Ивановская область	8799	89,16	55,27
Южский муниципальный район	162	90,75	51,24
МБОУСОШ № 1 г. Южи	43	100	58,14
МКОУСОШ № 2 г. Южи	23	93,02	52,17
МБОУСОШ № 3 г. Южи	57	92,98	58,14
МКОУСОШ с. Мугреевский	12	75	64,91
МКОУООШ с. Новоклязьминское	3	100	25
МБОУ Талицкая СОШ	15	66,66	13,33
МКОУСОШ с. Холуй	8	100	37,5
МКОУСОШ с. Мугреево-Никольское	1	100	0

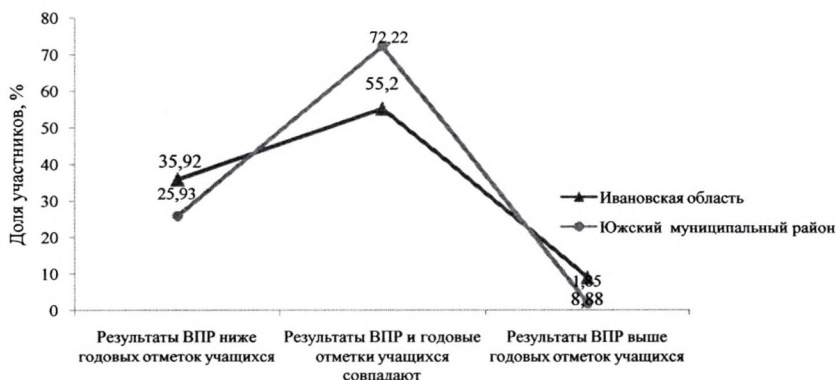


Сравнительный анализ результатов ВПР 2020 года с годовыми отметками обучающихся 5 классов по журналу

Наименование ОУ	Количество обучающихся, выполнивших ВПР (чел.)	Доля обучающихся, отметки по ВПР которых ниже их годовой отметки чел. (%)	Доля обучающихся, отметки по ВПР которых совпадают с их годовой отметкой по предмету чел. (%)	Доля обучающихся, отметки по ВПР которых выше их годовой отметки чел. (%)
МБОУСОШ № 1 г. Южи	43	21 (48,84 %)	20 (46,51%)	2 (4,65 %)
МКОУСОШ № 2 г. Южи	23	1 (4,35 %)	21 (91,3%)	1 (4,35 %)
МБОУСОШ № 3 г. Южи	57	5 (8,77%)	52 (91,23)	0

МКОУСОШ с. Мугреевский	12	6 (50%)	6 (50%)	0
МКОУООШ с. Новоклязьминское	3	0	3 (100%)	0
МБОУ Талицкая СОШ	15	8 (53,33 %)	7 (46,67 %)	0
МКОУСОШ с. Холуй	8	0	8 (100%)	0
МКОУСОШ с. Мугреево-Никольское	1	1 (100%)	0	0

Соотношение результатов ВПР и годовых отметок по русскому языку в 5-х классах



Статистика по отметкам среди учащихся 6-х классов с разбивкой по ОУ.

МБОУСОШ № 1 г. Южи Ивановской области: 57 учащихся 6-х классов писали ВПР по русскому языку, из них: 5 учащихся получили отметку «2», 20 учащихся – отметку «3», 17 учащихся – отметку «4», 15 учащихся получил отметку «5».

МКОУСОШ № 2 г. Южи: 30 учащихся 6-го класса писали ВПР по русскому языку, из них: 17 учащихся получили отметку «3», 9 учащихся – отметку «4», 4 учащихся получили отметку «5».

МБОУСОШ № 3 г. Южи Ивановской области: 51 учащийся 6-х классов писали ВПР по русскому языку, из них: 9 учащихся получили отметку «2», 18 учащихся – отметку «3», 21 учащийся – отметку «4», 3 учащихся получили отметку «5».

МКОУСОШ с. Мугреевский: 7 учащихся 6-го класса писали ВПР по русскому языку, из них: 2 учащихся получили отметку «2», 5 учащихся – отметку «3».

МКОУООШ с. Новоклязьминское: 4 учащихся 6-го класса писали ВПР по русскому языку, из них: 1 учащийся получили отметку «2», 2 учащихся – отметку «3» и 1 учащийся получил отметку «4».

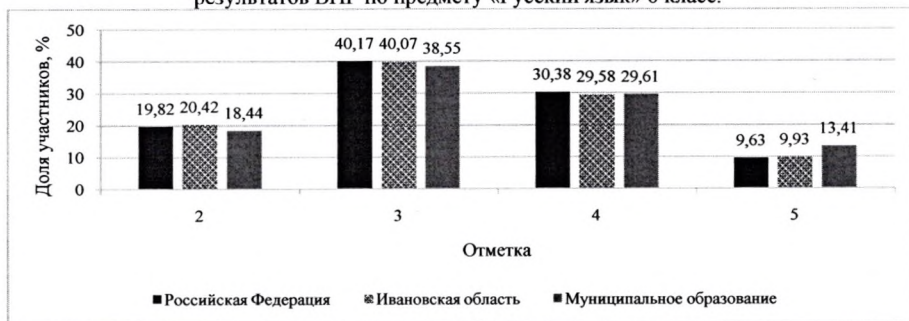
МКОУ Талицкая СОШ: 15 учащихся 6-го класса писали ВПР по русскому языку, из них: 9 учащихся получили отметку «2», 3 учащихся – отметку «3», 2 учащихся получили отметку «4», 1 учащийся – отметку «5».

МКОУСОШ с. Холуй: 9 учащихся 6-го класса писали ВПР по русскому языку, из них: 1 учащийся получили отметку «2», 4 учащихся – отметку «3», 3 учащихся – отметку «4» и 1 учащийся – отметку «5».

МКОУСОШ с. Мугреево – Никольское Южского района Ивановской области: в ВПР по русскому языку приняли участие 6 учащихся 6 класса и получили отметку «2».

Статистика по отметкам в процентном соотношении						
Предмет:	Русский язык 6 класс					
Группы участников	Кол-во ОО	Кол-во участников	отметка «2»	отметка «3»	отметка «4»	отметка «5»
РФ	35336	1304778	19,82	40,17	30,38	9,63
Ивановская обл.	233	8547	20,42	40,07	29,58	9,93
Южский муниципальный район	8	✓ 179	✓ 18,44	✓ 38,55	✓ 29,61	✓ 13,41
МБОУСОШ № 1 г. Южи		57	8,77	35,09	29,82	26,32
МКОУСОШ № 2 г. Южи		30	0	56,67	30	13,33
МБОУСОШ № 3 г. Южи		57	8,77	35,09	29,82	26,32
МКОУСОШ с. Мургеевский		7	28,57	71,43	0	0
МКОУООШ с. Новоклязьминское		4	25	50	25	0
МБОУ Талицкая СОШ		15	60	20	13,33	6,67
МКОУСОШ с. Холуй		9	11,11	44,44	33,33	11,11
МКОУСОШ с. Мургеево-Никольское		6	100	0	0	0

Сравнение статистических показателей общероссийских, региональных и муниципальных результатов ВПР по предмету «Русский язык» 6 класс.



Анализ абсолютной и качественной успеваемости по русскому языку в 6-х классах

(где абсолютная успеваемость рассчитывается как сумма долей участников, получивших отметки «3», «4» и «5». Качественная успеваемость рассчитывается как сумма долей участников, получивших отметки «4» и «5»).

Русский язык 6 класс	Общее количество участников (чел.)	Абсолютная успеваемость (в %)	Качественная успеваемость (в %)
Российская Федерация	1304778	86,67	50,57
Ивановская область	8547	89,16	55,27
Южский муниципальный район	179	90,75	51,24

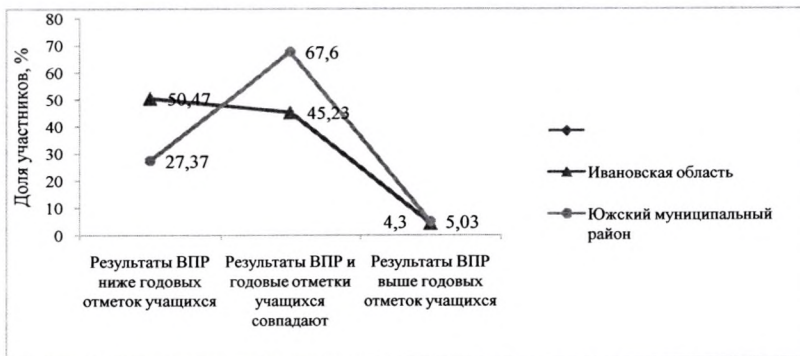
МБОУСОШ № 1 г. Южи	57	91,23	58,14
МКОУСОШ № 2 г. Южи	30	100	43,33
МБОУСОШ № 3 г. Южи	51	82,35	47,06
МКОУСОШ с. Мугреевский	7	75	64,91
МКОУООШ с. Новоклязьминское	4	75	25
МБОУ Талицкая СОШ	15	40	20
МКОУСОШ с. Холуй	9	88,88	44,44
МКОУСОШ с. Мугреево-Никольское	6	0	0



Сравнительный анализ результатов ВПР 2020 года с годовыми отметками обучающихся 6-х классов по журналу

Наименование ОУ	Количество обучающихся, выполнивших ВПР (чел.)	Доля обучающихся, отметки по ВПР которых ниже их годовой отметки чел. (%)	Доля обучающихся, отметки по ВПР которых совпадают с их годовой отметкой по предмету чел. (%)	Доля обучающихся, отметки по ВПР которых выше их годовой отметки чел. (%)
МБОУСОШ № 1 г. Южи	57	12 (21,05 %)	41 (71,93%)	4 (7,02%)
МКОУСОШ № 2 г. Южи	30	1 (3,33 %)	27 (90%)	2 (6,67 %)
МБОУСОШ № 3 г. Южи	51	9 (17,65%)	40 (78,43)	2 (3,92%)
МКОУСОШ с. Мугреевский	7	5 (71,43%)	2 (28,57%)	0
МКОУООШ с. Новоклязьминское	4	2 (50%)	2 (50%)	0
МБОУ Талицкая СОШ	15	11 (73,33 %)	4 (26,67 %)	0
МКОУСОШ с. Холуй	9	3 (33,33 %)	5 (55,56%)	1 (11,11%)
МКОУСОШ с. Мугреево-Никольское	6	6 (100%)	0	0

Соотношение результатов ВПР и годовых отметок по русскому языку в 6-х классах



Статистика по отметкам среди учащихся 7-х классов с разбивкой по ОУ.

МБОУСОШ № 1 г. Южи Ивановской области: 50 учащихся 7-х классов писали ВПР по русскому языку, из них: 2 учащихся получили отметку «2», 30 учащихся – отметку «3», 14 учащихся – отметку «4», 4 учащихся получил отметку «5».

МКОУСОШ № 2 г. Южи: 26 учащихся 7-го класса писали ВПР по русскому языку, из них: 10 учащихся получили отметку «2», 4 учащихся – отметку «3», 9 учащихся получили отметку «4», 3 учащихся получили отметку «5».

МБОУСОШ № 3 г. Южи Ивановской области: 45 учащихся 7-х классов писали ВПР по русскому языку, из них: 11 учащихся получили отметку «2», 14 учащихся – отметку «3», 14 учащихся – отметку «4», 6 учащихся получили отметку «5».

МКОУСОШ с. Мугреевский: 4 учащихся 7-го класса писали ВПР по русскому языку, из них: 2 учащихся получили отметку «2», 2 учащихся – отметку «5».

МКОУООШ с. Новоклязьминское: 3 учащихся 7-го класса писали ВПР по русскому языку, из них: 3 учащихся получили отметку «3».

МКОУ Талицкая СОШ: 24 учащихся 7-го класса писали ВПР по русскому языку, из них: 8 учащихся получили отметку «2», 7 учащихся – отметку «3», 7 учащихся получили отметку «4», 2 учащихся – отметку «5».

МКОУСОШ с. Холуй: 9 учащихся 7-го класса писали ВПР по русскому языку, из них: 3 учащихся получили отметку «2», 3 учащихся – отметку «3», 3 учащихся – отметку «4».

МКОУСОШ с. Мугреево – Никольское Южского района Ивановской области: в ВПР по русскому языку приняли участие 6 учащихся 7-го класса: из них 2 учащихся получили отметку «2», 1 учащийся – отметку «3», 2 учащихся – отметку «4» и 1 учащийся получил отметку «5».

Статистика по отметкам в процентном соотношении						
Предмет:	Русский язык 7 класс					
Группы участников	Кол-во ОО	Кол-во участников	отметка «2»	отметка «3»	отметка «4»	отметка «5»
РФ	35496	1208149	24,73	40,66	28,41	6,2
Ивановская обл.	236	8110	24,24	42,17	27,79	5,8
Южский муниципальный район	9	167	22,73	40,34	27,84	9,09
МБОУСОШ № 1 г. Южи		50	4	60	28	8
МКОУСОШ № 2 г. Южи		26	38,46	15,38	34,62	11,54

МБОУСОШ № 3 г. Южи	45	24,44	31,11	31,11	13,33
МКОУСОШ с. Мугреевский	4	50	50	0	0
МКОУООШ с. Новоклязьминское	3	0	100	0	0
МБОУ Талицкая СОШ	24	33,33	29,17	29,17	8,33
МКОУСОШ с. Холуй	9	33,33	33,33	33,33	0
МКОУСОШ с. Мугреево-Никольское	6	33,33	16,67	33,33	16,67

Сравнение статистических показателей общероссийских, региональных и муниципальных результатов ВГР по предмету «Русский язык» 7 класс.



Анализ абсолютной и качественной успеваемости по русскому языку в 7-х классах

(где абсолютная успеваемость рассчитывается как сумма долей участников, получивших отметки «3», «4» и «5». Качественная успеваемость рассчитывается как сумма долей участников, получивших отметки «4» и «5»).

Русский язык 7 класс	Общее количество участников (чел.)	Абсолютная успеваемость (в %)	Качественная успеваемость (в %)
Российская Федерация	1208149	75,27	34,61
Ивановская область	8110	75,76	33,59
Южский муниципальный район	167	77,27	36,93
МБОУСОШ № 1 г. Южи	50	96	36
МКОУСОШ № 2 г. Южи	26	61,54	46,16
МБОУСОШ № 3 г. Южи	45	75,55	44,44
МКОУСОШ с. Мугреевский	4	50	0
МКОУООШ с. Новоклязьминское	3	100	0
МБОУ Талицкая СОШ	24	66,67	37,5

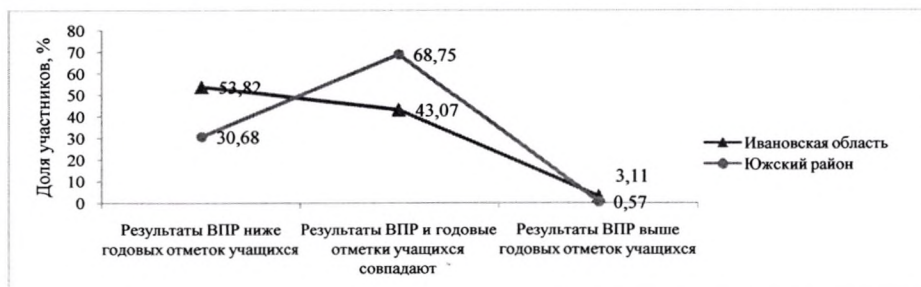
МКОУСОШ с. Холуй	9	66,66	33,33
МКОУСОШ с. Мугреево-Никольское	6	66,67	50



Сравнительный анализ результатов ВПР 2020 года с годовыми отметками обучающихся 7-х классов по журналу

Наименование ОУ	Количество обучающихся, выполнивших ВПР (чел.)	Доля обучающихся, отметки по ВПР которых ниже их годовой отметки чел. (%)	Доля обучающихся, отметки по ВПР которых совпадают с их годовой отметкой по предмету чел. (%)	Доля обучающихся, отметки по ВПР которых выше их годовой отметки чел. (%)
МБОУСОШ № 1 г. Южи	50	4 (8 %)	46 (92%)	0
МКОУСОШ № 2 г. Южи	26	11 (42,31 %)	15 (57,69%)	0
МБОУСОШ № 3 г. Южи	45	12 (26,67%)	32 (71,11 %)	1 (2,22%)
МКОУСОШ с. Мугреевский	4	2 (50%)	2 (50%)	0
МКОУООШ с. Новоклязьминское	3	2 (75%)	1 (25%)	0
МБОУ Талицкая СОШ	24	14 (58,33 %)	10 (41,67 %)	0
МКОУСОШ с. Холуй	9	3 (33,33 %)	6 (66,67%)	0
МКОУСОШ с. Мугреево-Никольское	6	4 (66,67%)	2 (33,33 %)	0

Соотношение результатов ВПР и годовых отметок по русскому языку в 7-х классах



Статистика по отметкам среди учащихся 8-х классов с разбивкой по ОУ.

МБОУСОШ № 1 г. Южи Ивановской области: 33 учащихся 8-го класса писали ВПР по русскому языку, из них: 4 учащихся получили отметку «2», 22 учащихся – отметку «3», 7 учащихся – отметку «4».

МКОУСОШ № 2 г. Южи: 24 учащихся 8-го класса писали ВПР по русскому языку, из них: 4 учащихся получили отметку «2», 10 учащихся – отметку «3», 7 учащихся получили отметку «4», 3 учащихся получили отметку «5».

МБОУСОШ № 3 г. Южи Ивановской области: 47 учащихся 8-х классов писали ВПР по русскому языку, из них: 10 учащихся получили отметку «2», 21 учащихся – отметку «3», 14 учащихся – отметку «4», 2 учащихся получили отметку «5».

МКОУСОШ с. Мугреевский: 5 учащихся 8-го класса писали ВПР по русскому языку, из них: 4 учащихся получили отметку «3», 1 учащийся – отметку «4».

МКОУООШ с. Новоклязьминское: 8 учащихся 8-го класса писали ВПР по русскому языку, из них: 1 учащийся получил отметку «2», 7 учащихся – отметку «3».

МКОУ Талицкая СОШ: 19 учащихся 8-го класса писали ВПР по русскому языку, из них: 13 учащихся получили отметку «2», 4 учащихся – отметку «3», 2 учащихся получили отметку «4».

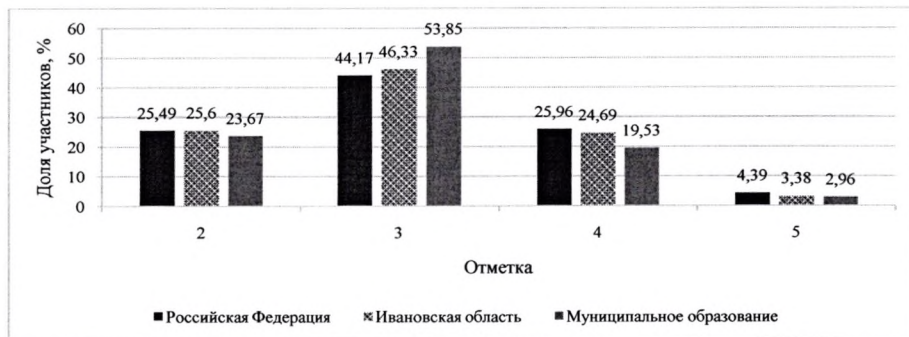
МКОУСОШ с. Холуй: 9 учащихся 8-го класса писали ВПР по русскому языку, из них: 3 учащихся получили отметку «2», 5 учащихся – отметку «3», 1 учащихся – отметку «4».

МКОУСОШ с. Мугреево – Никольское Южского района Ивановской области: в ВПР по русскому языку приняли участие 3 учащихся 8-го класса и получили отметку «2».

МКОУ В (С) ОШ г. Южи: 21 учащийся 8-го класса писали ВПР по русскому языку, из них 2 учащихся получили отметку «2», 18 учащихся – отметку «3», 1 учащийся – отметку «4».

<i>Статистика по отметкам в процентном соотношении</i>						
Предмет:	Русский язык 8 класс					
Группы участников	Кол-во ОО	Кол-во участников	отметка «2»	отметка «3»	отметка «4»	отметка «5»
РФ	35475	1091372	25,49	44,17	25,96	4,39
Ивановская обл.	237	7517	25,6	46,33	24,69	3,38
Южский муниципальный район	9	169	23,67	53,85	19,53	2,96
МБОУСОШ № 1 г. Южи		33	12,12	66,67	21,21	0
МКОУСОШ № 2 г. Южи		24	16,67	41,67	29,17	12,5
МБОУСОШ № 3 г. Южи		47	21,28	44,68	29,79	4,26
МКОУСОШ с. Мугреевский		5	0	80	20	0
МКОУООШ с. Новоклязьминское		8	12,5	87,5	0	0
МБОУ Талицкая СОШ		19	68,42	21,05	10,53	0
МКОУСОШ с. Холуй		9	33,33	55,56	11,11	0
МКОУСОШ с. Мугреево-Никольское		3	100	0	0	0
МКОУ В (С) ОШ г. Южи		21	9,52	85,71	4,76	0

Сравнение статистических показателей общероссийских, региональных и муниципальных результатов ВГП по предмету «Русский язык» 8 класс.



Анализ абсолютной и качественной успеваемости по русскому языку в 8-х классах

(где абсолютная успеваемость рассчитывается как сумма долей участников, получивших отметки «3», «4» и «5»). Качественная успеваемость рассчитывается как сумма долей участников, получивших отметки «4» и «5»).

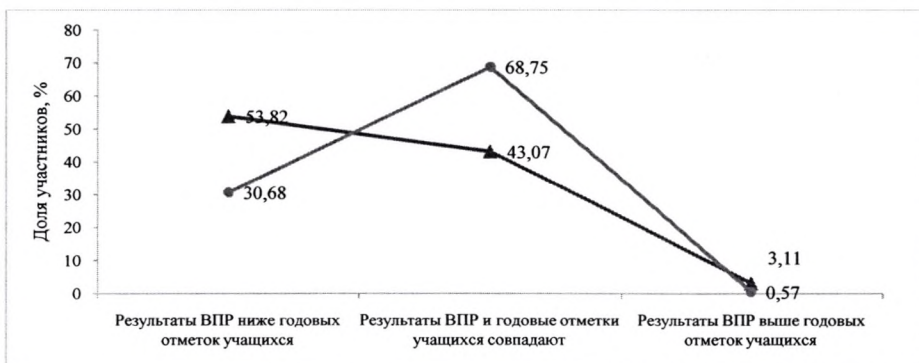
Русский язык 8 класс	Общее количество участников (чел.)	Абсолютная успеваемость (в %)	Качественная успеваемость (в %)
Российская Федерация	1091372	74,52	30,35
Ивановская область	7517	74,4	28,07
Южский муниципальный район	169	76,34	22,49
МБОУСОШ № 1 г. Южи	33	87,88	21,21
МКОУСОШ № 2 г. Южи	24	83,34	41,67
МБОУСОШ № 3 г. Южи	47	78,73	34,05
МКОУСОШ с. Мугреевский	5	80	20
МКОУООШ с. Новоклязьминское	8	87,5	0
МБОУ Талицкая СОШ	19	31,58	10,53
МКОУСОШ с. Холуй	9	66,67	11,11
МКОУСОШ с. Мугреево-Никольское	3	0	0
МКОУ В (С) ОШ г. Южи	21	90,47	4,76



Сравнительный анализ результатов ВПР 2020 года с годовыми отметками обучающихся 8-х классов по журналу

Наименование ОУ	Количество обучающихся, выполнивших ВПР (чел.)	Доля обучающихся, отметки по ВПР которых ниже их годовой отметки чел. (%)	Доля обучающихся, отметки по ВПР которых совпадают с их годовой отметкой по предмету чел. (%)	Доля обучающихся, отметки по ВПР которых выше их годовой отметки чел. (%)
МБОУСОШ № 1 г. Южи	33	7 (21,21 %)	25 (75,76%)	1 (3,03 %)
МКОУСОШ № 2 г. Южи	24	8 (33,33 %)	16 (66,67%)	0
МБОУСОШ № 3 г. Южи	47	22 (46,81%)	25 (53,19 %)	0
МКОУСОШ с. Мугреевский	5	1 (20%)	4 (80%)	0
МКОУООШ с. Новоклязьминское	8	1 (12,5%)	7 (87,5%)	0
МБОУ Талицкая СОШ	19	18 (94,74 %)	1 (5,26 %)	0
МКОУСОШ с. Холуй	9	5 (55,56%)	4 (44,44%)	0
МКОУСОШ с. Мугреево-Никольское	3	3 (100 %)	0	0
МКОУ В (С) ОШ г. Южи	21	2 (9,52%)	19 (90,48 %)	0

Соотношение результатов ВПР и годовых отметок по русскому языку в 8-х классах



Статистика по отметкам среди учащихся 9-х классов с разбивкой по ОУ.

МКОУСОШ № 2 г. Южи: 28 учащихся 9-го класса писали ВПР по русскому языку, из них: 5 учащихся получили отметку «2», 10 учащихся – отметку «3», 11 учащихся получили отметку «4», 2 учащихся получили отметку «5».

МБОУСОШ № 3 г. Южи Ивановской области: 49 учащихся 9-х классов писали ВПР по русскому языку, из них: 11 учащихся получили отметку «2», 15 учащихся – отметку «3», 19 учащихся – отметку «4», 4 учащихся получили отметку «5».

МКОУСОШ с. Мугреевский: 9 учащихся 9-го класса писали ВПР по русскому языку, из них: 3 учащихся получили отметку «2», 6 учащихся – отметку «3».

МКОУООШ с. Новоклязьминское: 2 учащихся 9-го класса писали ВПР по русскому языку, из них: 1 учащийся получил отметку «2», 1 учащийся – отметку «3».

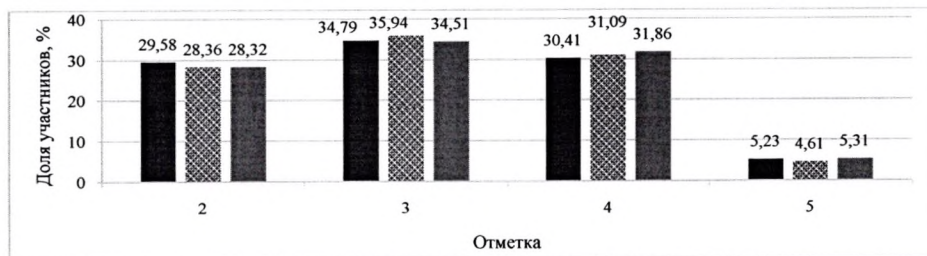
МКОУ Талицкая СОШ: 16 учащихся 9-го класса писали ВПР по русскому языку, из них: 10 учащихся получили отметку «2», 4 учащихся – отметку «3», 2 учащихся получили отметку «4».

МКОУСОШ с. Холуй: 5 учащихся 9-го класса писали ВПР по русскому языку, из них: 1 учащийся получил отметку «2», 2 учащихся – отметку «3», 2 учащихся – отметку «4».

МКОУСОШ с. Мугреево – Никольское Южного района Ивановской области: 4 учащихся 9-го класса писали ВПР по русскому языку, из них: 1 учащийся получил отметку «2», 1 учащийся – отметку «3», 2 учащихся – отметку «4».

<i>Статистика по отметкам в процентном соотношении</i>						
Предмет:	Русский язык 9 класс					
Группы участников	Кол-во ОО	Кол-во участников	отметка «2»	отметка «3»	отметка «4»	отметка «5»
Вся выборка	24781	685637	29,58	34,79	30,41	5,23
Ивановская обл.	185	5832	28,36	35,94	31,09	4,61
Южский муниципальный район	7	113	√ 28,32	√ 34,51	√ 31,86	✓ 5,31
МКОУСОШ № 2 г. Южи		28	17,86	35,71	39,29	7,14
МБОУСОШ № 3 г. Южи		49	22,45	30,61	38,78	8,16
МКОУСОШ с. Мугреевский		2	50	50	0	0
МКОУООШ с. Новоклязьминское		9	33,33	66,67	0	0
МБОУ Талицкая СОШ		16	62,5	25	12,5	0
МКОУСОШ с. Холуй		5	20	40	40	0
МКОУСОШ с. Мугреево-Никольское		4	25	25	50	0

Сравнение статистических показателей общероссийских, региональных и муниципальных результатов ВПР по предмету «Русский язык» 9 класс.



Анализ абсолютной и качественной успеваемости по русскому языку в 9-х классах

(где абсолютная успеваемость рассчитывается как сумма долей участников, получивших отметки «3», «4» и «5». Качественная успеваемость рассчитывается как сумма долей участников, получивших отметки «4» и «5»).

Русский язык 9 класс	Общее количество участников (чел.)	Абсолютная успеваемость (в %)	Качественная успеваемость (в %)
Российская Федерация	685637	70,43	35,64
Ивановская область	5832	71,64	35,7
Южский муниципальный район	113	71,68	37,17
МКОУСОШ № 2 г. Южи	28	82,14	46,43
МБОУСОШ № 3 г. Южи	49	77,55	46,94
МКОУСОШ с. Мугреевский	9	66,67	0
МКОУООШ с. Новоклязьминское	2	50	0
МБОУ Талицкая СОШ	16	37,5	12,5
МКОУСОШ с. Холуй	5	80	40
МКОУСОШ с. Мугреево-Никольское	4	75	50

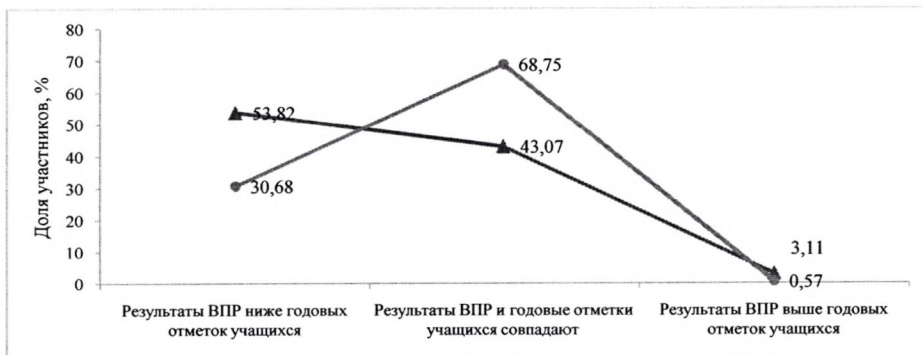


Сравнительный анализ результатов ВПР 2020 года с годовыми отметками обучающихся 9-х классов по журналу

Наименование ОУ	Количество обучающихся, выполнивших ВПР (чел.)	Доля обучающихся, отметки по ВПР которых ниже их годовой отметки чел. (%)	Доля обучающихся, отметки по ВПР которых совпадают с их годовой отметкой по предмету чел. (%)	Доля обучающихся, отметки по ВПР которых выше их годовой отметки чел. (%)
МКОУСОШ № 2 г. Южи	28	8 (28,57%)	20 (71,43%)	0
МБОУСОШ № 3 г. Южи	49	14 (28,57%)	33 (67,35%)	2 (4,08%)

МКОУСОШ с. Мугревский	9	4 (44,44%)	5 (55,56%)	0
МКОУООШ с. Новоклязьминское	2	1 (50 %)	1 (50 %)	0
МБОУ Талицкая СОШ	16	12 (75 %)	4 (25 %)	0
МКОУСОШ с. Холуй	5	1 (20 %)	4 (80 %)	0
МКОУСОШ с. Мугреево-Никольское	4	4 (100 %)	0	0

Соотношение результатов ВПР и годовых отметок по русскому языку в 9-х классах



Анализ статистических показателей по отметкам

МАТЕМАТИКА:

776 учащихся 5-9 классов общеобразовательных учреждений Южного муниципального района писали ВПР по математике, из них 182 учащихся (23,5 %) получили отметку "2", 372 учащихся (47,9 %) - отметку "3", 182 учащихся (23,5 %) - отметку "4", 40 учащихся (5,1 %) получили отметку "5".

394 учащихся (50,7 %) получили отметки по ВПР ниже годовой отметки, 351 учащийся (45,3 %) получили отметки по ВПР равные годовой отметке по предмету, 31 учащийся (4 %) получили отметки по ВПР которых выше их годовой отметки.

Статистика по отметкам среди учащихся 5-х классов с разбивкой по ОУ.

МБОУСОШ № 1 г. Южи Ивановской области: 45 учащихся 5-х классов писали ВПР по математике, из них: 3 учащихся получили отметку «2», 8 учащихся – отметку «3», 26 учащихся – отметку «4», 8 учащихся получили отметку «5».

МКОУСОШ № 2 г. Южи: 23 учащихся 5-го класса писали ВПР по математике, из них: 1 учащийся получил отметку «2», 5 учащихся – отметку «3», 8 учащихся получили отметку «4», 9 учащихся получили отметку «5».

МБОУСОШ № 3 г. Южи Ивановской области: 53 учащихся 5-х классов писали ВПР по математике, из них: 3 учащихся получили отметку «2», 18 учащихся – отметку «3», 26 учащихся – отметку «4», 6 учащихся получили отметку «5».

МКОУСОШ с. Мугревский: 12 учащихся 5-го класса писали ВПР по математике, из них: 1 учащийся получил отметку «2», 4 учащихся – отметку «3», 5 учащихся – отметку «4», 2 учащихся получили отметку «5».

МКОУООШ с. Новоклязьминское: 4 учащихся 5-го класса писали ВПР по математике, из них: 3 учащихся получили отметку «3», 1 учащихся – отметку «4».

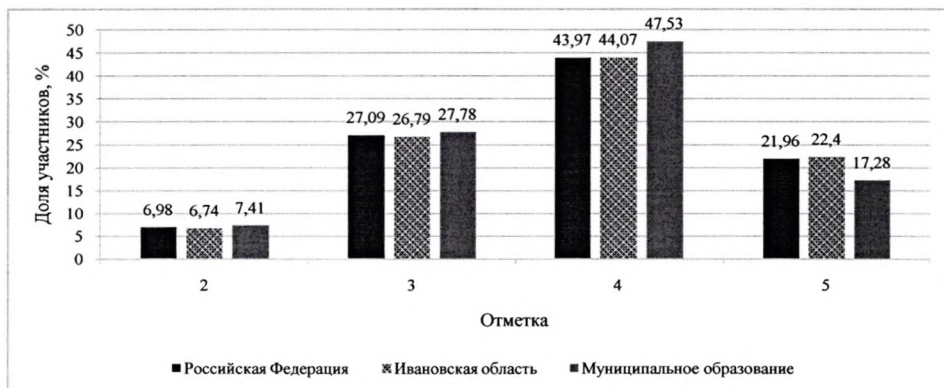
МКОУ Талицкая СОШ: 14 учащихся 5-го класса писали ВПР по математике, из них: 1 учащийся получил отметку «2», 5 учащихся – отметку «3», 7 учащихся получили отметку «4», 1 учащийся получил отметку «5».

МКОУСОШ с. Холуй: 9 учащихся 5-го класса писали ВПР по математике, из них: 3 учащихся получили отметку «2», 2 учащихся – отметку «3», 3 учащихся получили отметку «4», 1 учащийся – отметку «5».

МКОУСОШ с. Мугреево – Никольское Южского района Ивановской области: в ВПР по математике приняли участие 2 учащихся 5 класса, из них 1 учащийся получил отметку «4», 1 учащийся – отметку «5».

<i>Статистика по отметкам в процентном соотношении</i>						
Предмет:	Математика 5 класс					
Группы участников	Кол-во ОО	Кол-во участников	отметка «2»	отметка «3»	отметка «4»	отметка «5»
Вся выборка	35567	1302933	18,25	38,15	30,19	13,42
Ивановская обл.	233	8584	20	39,01	28,63	12,35
Южский муниципальный район	8	156	✓ 25	47,44	20,51	7,05
МБОУСОШ № 1 г. Южи		45	6,67	17,78	57,78	17,78
МКОУСОШ № 2 г. Южи		23	4,35	21,74	34,78	39,13
МБОУСОШ № 3 г. Южи		53	5,66	33,96	49,06	11,32
МКОУСОШ с. Мугреевский		12	8,33	33,33	41,67	16,67
МКОУООШ с. Новоклязьминское		4	0	75	25	0
МБОУ Талицкая СОШ		14	7,14	35,71	50	7,14
МКОУСОШ с. Холуй		9	33,33	22,22	33,33	11,11
МКОУСОШ с. Мугреево-Никольское		2	0	0	50	50

Сравнение статистических показателей общероссийских, региональных и муниципальных результатов ВПР по предмету «Математика» в 5 классе.



Анализ абсолютной и качественной успеваемости по математике в 5-х классах

(где абсолютная успеваемость рассчитывается как сумма долей участников, получивших отметки «3», «4» и «5». Качественная успеваемость рассчитывается как сумма долей участников, получивших отметки «4» и «5»).

Математика 5 класс	Общее количество участников (чел.)	Абсолютная успеваемость (в %)	Качественная успеваемость (в %)
Российская Федерация	1369699	81,76	43,61
Ивановская область	9052	79,99	40,98
Южский муниципальный район	156	75	27,56
МБОУСОШ № 1 г. Южи	45	64,28	17,85
МКОУСОШ № 2 г. Южи	23	90,01	23,34
МБОУСОШ № 3 г. Южи	53	84,91	41,17
МКОУСОШ с. Мугреевский	12	85,71	28,57
МКОУООШ с. Новоклязьминское	4	100	25
МБОУ Талицкая СОШ	14	36,84	5,26
МКОУСОШ с. Холуй	9	77,78	11,11
МКОУСОШ с. Мугреево-Никольское	2	50	16,67



Сравнительный анализ результатов ВПР 2020 года по математике с годовыми отметками обучающихся 5 классов по журналу

Наименование ОУ	Количество обучающихся, выполнивших ВПР (чел.)	Доля обучающихся, отметки по ВПР которых ниже их годовой отметки чел. (%)	Доля обучающихся, отметки по ВПР которых совпадают с их годовой отметкой по предмету чел. (%)	Доля обучающихся, отметки по ВПР которых выше их годовой отметки чел. (%)
МБОУСОШ № 1 г. Южи	45	19 (42,22 %)	19 (42,22 %)	7 (15,56 %)
МКОУСОШ № 2 г. Южи	23	2 (8,7%)	19 (82,61%)	2 (8,7 %)
МБОУСОШ № 3 г. Южи	53	21 (39,62%)	28 (52,83 %)	4 (7,55 %)
МКОУСОШ с. Мугреевский	12	2 (16,67 %)	6 (50%)	4 (33,33 %)
МКОУООШ с. Новоклязьминское	4	0	4 (100%)	0
МБОУ Талицкая СОШ	14	4 (28,57 %)	8 (57,14 %)	2 (14,29 %)
МКОУСОШ с. Холуй	9	3 (34%)	6 (66 %)	0
МКОУСОШ с. Мугреево-Никольское	2	0	1 (50 %)	1 (50 %)

Соотношение результатов ВПР и годовых отметок по математике в 5-х классах



Статистика по отметкам среди учащихся 6-х классов с разбивкой по ОУ.

МБОУСОШ № 1 г. Южи Ивановской области: 28 учащихся 6-го классов писали ВПР по математике, из них: 10 учащихся получили отметку «2», 13 учащихся – отметку «3», 2 учащихся – отметку «4», 3 учащихся получили отметку «5».

МКОУСОШ № 2 г. Южи: 30 учащихся 6-го класса писали ВПР по математике, из них: 3 учащихся получил отметку «2», 20 учащихся – отметку «3», 5 учащихся получили отметку «4», 2 учащихся получили отметку «5».

МБОУСОШ № 3 г. Южи Ивановской области: 53 учащихся 6-х классов писали ВПР по математике, из них: 8 учащихся получили отметку «2», 24 учащихся – отметку «3», 17 учащихся – отметку «4», 4 учащихся получили отметку «5».

МКОУСОШ с. Мугреевский: 7 учащихся 6-го класса писали ВПР по математике, из них: 1 учащийся получил отметку «2», 4 учащихся – отметку «3», 2 учащихся – отметку «4».

МКОУООШ с. Новоклязьминское: 4 учащихся 6-го класса писали ВПР по математике, из них: 3 учащихся получили отметку «3», 1 учащийся – отметку «4».

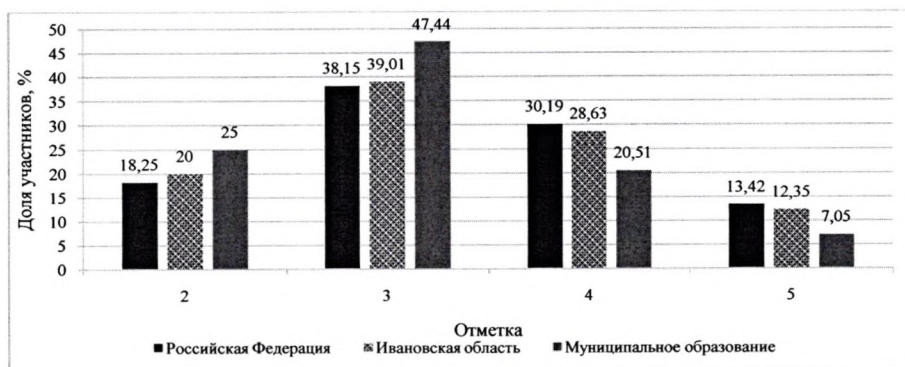
МКОУ Талицкая СОШ: 19 учащихся 6-го класса писали ВПР по математике, из них: 12 учащихся получил отметку «2», 6 учащихся – отметку «3», 1 учащийся - отметку «4».

МКОУСОШ с. Холуй: 9 учащихся 6-го класса писали ВПР по математике, из них: 2 учащихся получили отметку «2», 6 учащихся – отметку «3», 1 учащийся - отметку «4».

МКОУСОШ с. Мугреево – Никольское Южского района Ивановской области: в ВПР по математике приняли участие 6 учащихся 6 - го класса, из них 3 учащихся получили отметку «2», 2 учащихся – отметку «3», 1 учащийся – отметку «4».

<i>Статистика по отметкам в процентном соотношении</i>						
Предмет:	Математика 6 класс					
Группы участников	Кол-во ОО	Кол-во участников	отметка «2»	отметка «3»	отметка «4»	отметка «5»
Вся выборка	35567	1302933	18,25	38,15	30,19	13,42
Ивановская обл.	233	8584	20	39,01	28,63	12,35
Южский муниципальный район	8	156	25	47,44	20,51	7,05
МБОУСОШ № 1 г. Южи		28	35,71	46,43	7,14	10,71
МКОУСОШ № 2 г. Южи		30	10	66,67	16,67	6,67
МБОУСОШ № 3 г. Южи		53	15,09	37,74	35,85	11,32
МКОУСОШ с. Мугреевский		7	14,29	57,14	28,57	0
МКОУООШ с. Новоклязьминское		4	0	75	25	0
МБОУ Талицкая СОШ		19	63,16	31,58	5,26	0
МКОУСОШ с. Холуй		9	22,22	66,67	11,11	0
МКОУСОШ с. Мугреево-Никольское		6	50	33,33	16,67	0

Сравнение статистических показателей общероссийских, региональных и муниципальных результатов ВПР по предмету «Математика» в 6 классе.



Анализ абсолютной и качественной успеваемости по математике в 6-х классах

(где абсолютная успеваемость рассчитывается как сумма долей участников, получивших отметки «3», «4» и «5»). Качественная успеваемость рассчитывается как сумма долей участников, получивших отметки «4» и «5»).

Математика 6 класс	Общее количество участников (чел.)	Абсолютная успеваемость (в %)	Качественная успеваемость (в %)
Российская Федерация	1369699	93,02	65,93
Ивановская область	9052	93,26	66,47
Южский муниципальный район	162	92,59	64,81
МБОУСОШ № 1 г. Южи	45	93,34	75,56
МКОУСОШ № 2 г. Южи	23	95,65	73,91
МБОУСОШ № 3 г. Южи	53	94,34	60,38
МКОУСОШ с. Мугреевский	12	91,67	58,34
МКОУООШ с. Новоклязьминское	4	100	25
МБОУ Талицкая СОШ	14	92,85	57,14
МКОУСОШ с. Холуй	9	66,66	44,44
МКОУСОШ с. Мугреево-Никольское	2	100	100

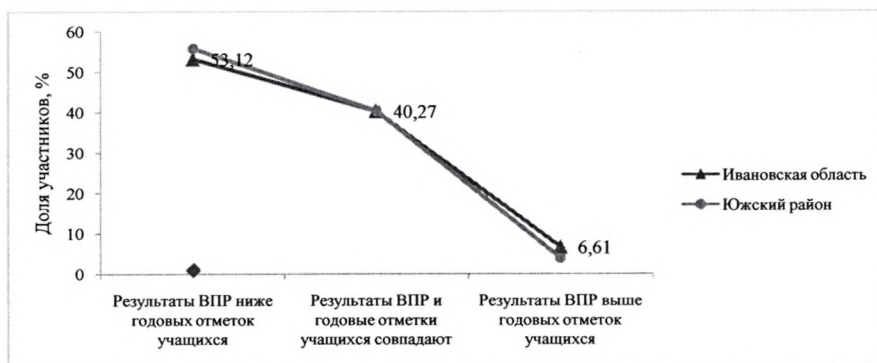


Сравнительный анализ результатов ВПР 2020 года по математике с годовыми отметками обучающихся 6-х классов по журналу

Наименование ОУ	Количество обучающихся, выполнивших ВПР (чел.)	Доля обучающихся, отметки по ВПР которых ниже их годовой отметки чел. (%)	Доля обучающихся, отметки по ВПР которых совпадают с их годовой отметкой по предмету чел. (%)	Доля обучающихся, отметки по ВПР которых выше их годовой отметки чел. (%)
МБОУСОШ № 1 г. Южи	28	25 (89,29 %)	2 (7,14 %)	1 (3,57 %)
МКОУСОШ № 2 г. Южи	30	6 (20%)	23 (76,67%)	1 (3,33 %)
МБОУСОШ № 3 г. Южи	53	19 (35,85 %)	30 (56,6 %)	4 (7,55 %)
МКОУСОШ с. Мугреевский	7	4 (57,14 %)	3 (42,86 %)	0

МКОУООШ с. Новоклязьминское	4	2 (50%)	2 (50%)	0
МБОУ Талицкая СОШ	19	18 (94,74 %)	1 (5,26 %)	0
МКОУСОШ с. Холуй	9	9 (100 %)	0	0
МКОУСОШ с. Мугреево- Никольское	6	4 (66,67)	2 (33,33 %)	0

Соотношение результатов ВПР и годовых отметок по математике в 6-х классах



Статистика по отметкам среди учащихся 7-х классов с разбивкой по ОУ.

МБОУСОШ № 1 г. Южи Ивановской области: 50 учащихся 7-х классов писали ВПР по математике, из них: 12 учащихся получили отметку «2», 24 учащихся – отметку «3», 14 учащихся – отметку «4».

МКОУСОШ № 2 г. Южи: 28 учащихся 7-го класса писали ВПР по математике, из них: 2 учащихся получил отметку «2», 18 учащихся – отметку «3», 8 учащихся - отметку «4».

МБОУСОШ № 3 г. Южи Ивановской области: 25 учащихся 7-го классов писали ВПР по математике, из них: 3 учащихся получили отметку «2», 19 учащихся – отметку «3», 3 учащихся – отметку «4».

МКОУСОШ с. Мугреевский: 4 учащихся 7-го класса писали ВПР по математике, все учащиеся получили отметку «4».

МКОУООШ с. Новоклязьминское: 3 учащихся 7-го класса писали ВПР по математике, из них: 2 учащихся получили отметку «3», 1 учащийся – отметку «4».

МКОУ Талицкая СОШ: 25 учащихся 7-го класса писали ВПР по математике, из них: 23 учащихся получил отметку «2», 2 учащихся – отметку «3».

МКОУСОШ с. Холуй: 9 учащихся 7-го класса писали ВПР по математике, из них: 2 учащихся получили отметку «2», 4 учащихся – отметку «3», 3 учащийся - отметку «4».

МКОУСОШ с. Мугреево – Никольское Южского района Ивановской области: в ВПР по математике приняли участие 8 учащихся 7 - го класса, из них 2 учащихся получили отметку «2», 3 учащихся – отметку «3», 3 учащихся – отметку «4».

МКОУ В (С) ОШ г. Южи: 11 участников 8 - го класса писали ВПР по математике, все участники получили отметку "3".

<i>Статистика по отметкам в процентном соотношении</i>						
Предмет:	Математика 7 класс					
Группы участников	Кол-во ОО	Кол-во участников	отметка «2»	отметка «3»	отметка «4»	отметка «5»
Вся выборка	35467	1210889	20,09	48,79	26,84	4,28
Ивановская обл.	236	8077	20,19	51,86	24,5	3,44

Южский муниципальный район	9	163	26,99	53,37	19,63	0
МБОУСОШ № 1 г. Южи		50	24	48	28	0
МКОУСОШ № 2 г. Южи		28	7,14	64,29	28,57	0
МБОУСОШ № 3 г. Южи		25	12	76	12	0
МКОУСОШ с. Мугреевский		4	0	100	0	0
МКОУООШ с. Новоклязьминское		3	0	75	25	0
МБОУ Талицкая СОШ		25	92	8	0	0
МКОУСОШ с. Холуй		9	22,22	44,44	33,33	0
МКОУСОШ с. Мугреево-Никольское		8	25	37,5	37,5	0
МКОУ В (С) ОШ г. Южи		11	0	100	0	0

Сравнение статистических показателей общероссийских, региональных и муниципальных результатов ВПР по предмету «Математика» в 7-х классах.



Анализ абсолютной и качественной успеваемости по математике в 7-х классах

(где абсолютная успеваемость рассчитывается как сумма долей участников, получивших отметки «3», «4» и «5»). Качественная успеваемость рассчитывается как сумма долей участников, получивших отметки «4» и «5»).

Математика 7класс	Общее количество участников (чел.)	Абсолютная успеваемость (в %)	Качественная успеваемость (в %)
Российская Федерация	1210889	79,91	32,12
Ивановская область	8077	79,8	27,94
Южский муниципальный район	163	73	19,63
МБОУСОШ № 1 г. Южи	50	76	28
МКОУСОШ № 2 г. Южи	28	92,86	28,57

МБОУСОШ № 3 г. Южи	25	88	12
МКОУСОШ с. Мугреевский	4	100	0
МКОУООШ с. Новоклязьминское	3	100	33,3
МБОУ Талицкая СОШ	25	8	0
МКОУСОШ с. Холуй	9	77,7	33,3
МКОУСОШ с. Мугреево-Никольское	8	75	37,5
МКОУ В (С) ОШ г. Южи	11	100	0



Сравнительный анализ результатов ВПР 2020 года по математике с годовыми отметками обучающихся 7-х классов по журналу

Наименование ОУ	Количество обучающихся, выполнивших ВПР (чел.)	Доля обучающихся, отметки по ВПР которых ниже их годовой отметки чел. (%)	Доля обучающихся, отметки по ВПР которых совпадают с их годовой отметкой по предмету чел. (%)	Доля обучающихся, отметки по ВПР которых выше их годовой отметки чел. (%)
МБОУСОШ № 1 г. Южи	50	33 (66 %)	16 (32 %)	1 (2 %)
МКОУСОШ № 2 г. Южи	28	4 (14,29%)	24 (85,71%)	0
МБОУСОШ № 3 г. Южи	25	19 (76 %)	6 (24 %)	0
МКОУСОШ с. Мугреевский	4	0	4 (100 %)	0
МКОУООШ с. Новоклязьминское	3	1 (33,3 %)	1 (33,3 %)	1 (33,3 %)
МБОУ Талицкая СОШ	25	24 (96 %)	1 (4 %)	0
МКОУСОШ с. Холуй	9	6 (66,7 %)	3 (33,3 %)	0
МКОУСОШ с. Мугреево-Никольское	8	4 (50 %)	4 (50 %)	0
МКОУ В(С)ОШ г. Южи	11	0	11 (100 %)	0

Соотношение результатов ВПР и годовых отметок по математике в 7-х классах



Статистика по отметкам среди учащихся 8-х классов с разбивкой по ОУ.

МБОУСОШ № 1 г. Южи Ивановской области: 40 учащихся 8-х классов писали ВПР по математике, из них: 30 учащихся получили отметку «2», 9 учащихся – отметку «3», 1 учащийся – отметку «5».

МКОУСОШ № 2 г. Южи: 27 учащихся 8-го класса писали ВПР по математике, из них: 3 учащихся получил отметку «2», 11 учащихся – отметку «3», 12 учащихся - отметку «4», 1 учащийся получил отметку «5».

МБОУСОШ № 3 г. Южи Ивановской области: 45 учащихся 8-х классов писали ВПР по математике, из них: 11 учащихся получили отметку «2», 22 учащихся – отметку «3», 12 учащихся – отметку «4».

МКОУСОШ с. Мугреевский: 4 учащихся 8-го класса писали ВПР по математике, из них: 3 учащихся получили отметку "3", 1 учащийся получил отметку «4».

МКОУОШ с. Новоклязьминское: 6 учащихся 8-го класса писали ВПР по математике, из них: 4 учащихся получили отметку «3», 2 учащихся – отметку «4».

МКОУ Талицкая СОШ: 19 учащихся 8-го класса писали ВПР по математике, из них: 10 учащихся получил отметку «2», 9 учащихся – отметку «3».

МКОУСОШ с. Холуй: 12 учащихся 8-го класса писали ВПР по математике, из них: 1 учащийся получили отметку «2», 8 учащихся – отметку «3», 3 учащихся - отметку «4».

МКОУСОШ с. Мугреево – Никольское Южского района Ивановской области: в ВПР по математике приняли участие 4 учащихся 8 - го класса, из них 3 учащихся получили отметку «2», 1 учащийся – отметку «3».

МКОУ В (С) ОШ г. Южи: 24 участника 8 - го класса писали ВПР по математике, из них: 22 участника получили отметку "3", 2 участника получили отметку "4".

Статистика по отметкам в процентном соотношении

Предмет:	Математика 8 класс					
	Кол-во ОО	Кол-во участников	отметка «2»	отметка «3»	отметка «4»	отметка «5»
Вся выборка	35451	1090334	17,36	50,21	25,93	6,5
Ивановская обл.	237	7437	18,2	50,87	25,15	5,78
Южский муниципальный район	9	181	✓ 32,04	49,17	17,68	1,1
МБОУСОШ № 1 г. Южи		40	24	48	28	0
МКОУСОШ № 2 г. Южи		27	7,14	64,29	28,57	0
МБОУСОШ № 3 г. Южи		45	12	76	12	0

МКОУСОШ с. Мугреевский	4	0	100	0	0
МКОУООШ с. Новоклязьминское	6	0	75	25	0
МБОУ Талицкая СОШ	19	52,63	47,37	0	0
МКОУСОШ с. Холуй	12	8,33	66,67	25	0
МКОУСОШ с. Мугреево-Никольское	4	75	25	0	0
МКОУ В (С) ОШ г. Южи	24	0	91,67	8,33	0

Сравнение статистических показателей общероссийских, региональных и муниципальных результатов ВПР по предмету «Математика» в 8-х классах.



Анализ абсолютной и качественной успеваемости по математике в 8-х классах

(где абсолютная успеваемость рассчитывается как сумма долей участников, получивших отметки «3», «4» и «5». Качественная успеваемость рассчитывается как сумма долей участников, получивших отметки «4» и «5»).

Математика 8 класс	Общее количество участников (чел.)	Абсолютная успеваемость (в %)	Качественная успеваемость (в %)
Российская Федерация	1090334	82,64	32,43
Ивановская область	7437	81,8	30,93
Южский муниципальный район	181	67,95 ✓	18,78 ✓
МБОУСОШ № 1 г. Южи	40	25	2,5
МКОУСОШ № 2 г. Южи	27	88,88	48,14
МБОУСОШ № 3 г. Южи	45	75,56	26,67
МКОУСОШ с. Мугреевский	4	100	25
МКОУООШ с. Новоклязьминское	6	66,7	33,3
МБОУ Талицкая СОШ	19	47,37	0

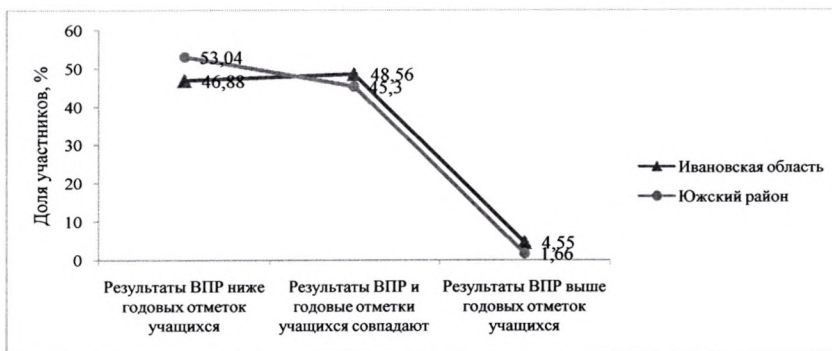
МКОУСОШ с. Холуй	12	91,67	25
МКОУСОШ с. Мугреево-Никольское	4	25	0
МКОУ В (С) ОШ г. Южи	24	100	8,33



Сравнительный анализ результатов ВПР 2020 года по математике с годовыми отметками обучающихся 8-х классов по журналу

Наименование ОУ	Количество обучающихся, выполнивших ВПР (чел.)	Доля обучающихся, отметки по ВПР которых ниже их годовой отметки чел. (%)	Доля обучающихся, отметки по ВПР которых совпадают с их годовой отметкой по предмету чел. (%)	Доля обучающихся, отметки по ВПР которых выше их годовой отметки чел. (%)
МБОУСОШ № 1 г. Южи	40	35 (87,5 %)	5 (12,5 %)	0
МКОУСОШ № 2 г. Южи	27	5 (18,52 %)	21 (77,78 %)	1 (3,7 %)
МБОУСОШ № 3 г. Южи	45	32 (71,11 %)	12 (26,67 %)	1 (2,22 %)
МКОУСОШ с. Мугреевский	4	0	4 (100 %)	0
МКОУООШ с. Новоклязьминское	6	0	6 (100 %)	0
МБОУ Талицкая СОШ	19	19 (100 %)	0	0
МКОУСОШ с. Холуй	12	2 (16,67 %)	10 (83,3 %)	0
МКОУСОШ с. Мугреево-Никольское	4	3 (75 %)	1 (25%)	0
МКОУ В(С)ОШ г. Южи	24	0	23 (95,83 %)	1 (4,17 %)

Соотношение результатов ВПР и годовых отметок по математике в 8-х классах



Статистика по отметкам среди учащихся 9-х классов с разбивкой по ОУ.

МКОУСОШ № 2 г. Южи: 28 учащихся 9-го класса писали ВПР по математике, из них: 5 учащихся получил отметку «2», 17 учащихся – отметку «3», 5 учащихся - отметку «4», 1 учащийся получил отметку «5».

МБОУСОШ № 3 г. Южи Ивановской области: 49 учащихся 9-х классов писали ВПР по математике, из них: 12 учащихся получили отметку «2», 37 учащихся – отметку «3».

МКОУСОШ с. Мугреевский: 9 учащихся 9-го класса писали ВПР по математике, из них: 1 учащийся получил отметку «2», 8 учащихся получили отметку «3».

МКОУООШ с. Новоклязьминское: 2 учащихся 9-го класса писали ВПР по математике, из них: 2 учащихся получили отметку «3».

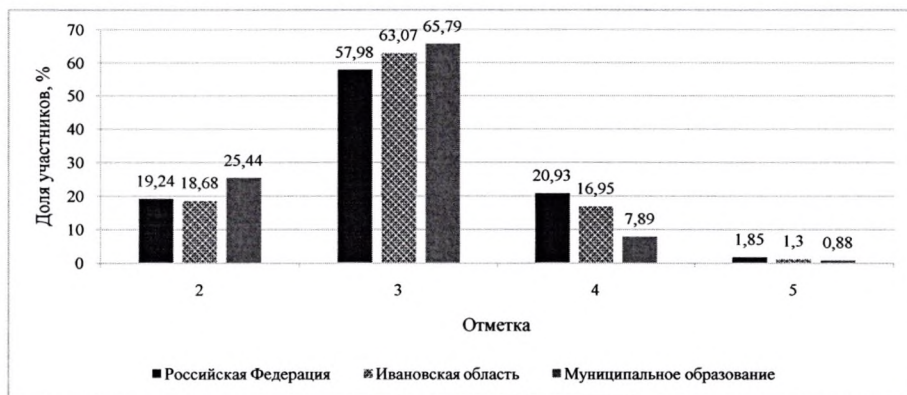
МКОУ Талицкая СОШ: 16 учащихся 9-го класса писали ВПР по математике, из них: 11 учащихся получил отметку «2», 5 учащихся – отметку «3».

МКОУСОШ с. Холуй: 5 учащихся 9-го класса писали ВПР по математике, все учащиеся получили отметку «3».

МКОУСОШ с. Мугреево – Никольское Южского района Ивановской области: в ВПР по математике приняли участие 5 учащихся 9 - го класса, из них 3 учащихся получили отметку «3», 2 учащихся – отметку «4».

Статистика по отметкам в процентном соотношении						
Предмет:	Математика 9 класс					
Группы участников	Кол-во ОО	Кол-во участников	отметка «2»	отметка «3»	отметка «4»	отметка «5»
Вся выборка	24726	689772	19,24	57,98	20,93	1,85
Ивановская обл.	185	5870	18,68	63,07	16,95	1,3
Южский муниципальный район	7	114	25,44	65,79	7,89	0,88
МКОУСОШ № 2 г. Южи		28	17,86	60,71	17,86	3,57
МБОУСОШ № 3 г. Южи		49	24,49	71,43	4,08	0
МКОУООШ с. Новоклязьминское		2	0	100	0	0
МКОУСОШ с. Мугреевский		9	11,11	88,89	0	0
МБОУ Талицкая СОШ		16	68,75	31,25	0	0
МКОУСОШ с. Холуй		5	0	100	0	0
МКОУСОШ с. Мугреево-Никольское		5	0	60	40	0

Сравнение статистических показателей общероссийских, региональных и муниципальных результатов ВПР по предмету «Математика» в 9-х классах.



Анализ абсолютной и качественной успеваемости по математике в 9-х классах

(где абсолютная успеваемость рассчитывается как сумма долей участников, получивших отметки «3», «4» и «5»). Качественная успеваемость рассчитывается как сумма долей участников, получивших отметки «4» и «5»).

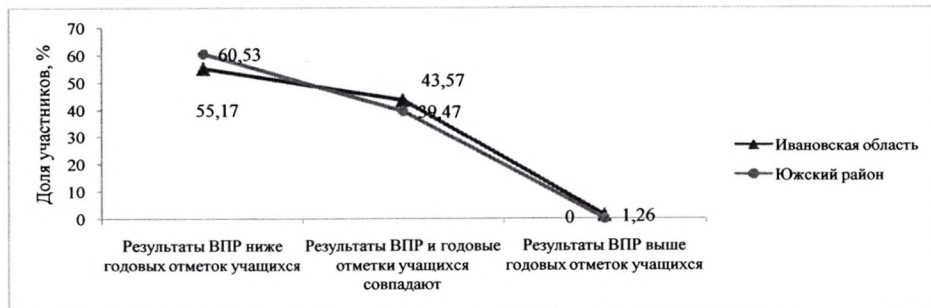
Математика 9 класс	Общее количество участников (чел.)	Абсолютная успеваемость (в %)	Качественная успеваемость (в %)
Российская Федерация	24726	80,76	22,78
Ивановская область	5870	81,32	18,25
Южский муниципальный район	114	74,56	21,43
МКОУСОШ № 2 г. Южи	28	82,14	21,43
МБОУСОШ № 3 г. Южи	49	75,51	4,08
МКОУООШ с. Новоклязьминское	2	100	0
МКОУСОШ с. Мугреевский	9	88,89	0
МБОУ Талицкая СОШ	16	31,25	0
МКОУСОШ с. Холуй	5	100	0
МКОУСОШ с. Мугреево-Никольское	5	100	40



Сравнительный анализ результатов ВПР 2020 года по математике с годовыми отметками обучающихся 9-х классов по журналу

Наименование ОУ	Количество обучающихся, выполнивших ВПР (чел.)	Доля обучающихся, отметки по ВПР которых ниже их годовой отметки чел. (%)	Доля обучающихся, отметки по ВПР которых совпадают с их годовой отметкой по предмету чел. (%)	Доля обучающихся, отметки по ВПР которых выше их годовой отметки чел. (%)
МКОУСОШ № 2 г. Южи	28	6 (21,43 %)	22 (78,57%)	0
МБОУСОШ № 3 г. Южи	49	38 (77,5 %)	11 (22,5 %)	0
МКОУООШ с.Новоклязьминское	2	0	2 (100 %)	0
МКОУСОШ с. Мугреевский	9	4 (44,4 %)	5 (55,6 %)	0
МБОУ Талицкая СОШ	16	15 (93,7 %)	1 (6,3 %)	0
МКОУСОШ с. Холуй	5	3 (60 %)	2 (40%)	0
МКОУСОШ с. Мугреево-Никольское	5	3 (60 %)	2 (40%)	0

Соотношение результатов ВПР и годовых отметок по математике в 9-х классах



Окружающий мир:

164 учащихся 5-х классов общеобразовательных учреждений Южского муниципального района писали ВПР по окружающему миру, из них 2 учащихся (1 %) получили отметку "2", 50 учащихся (30,5 %) - отметку "3", 91 учащихся (55,5 %)- отметку "4", 21 учащийся (13 %) получили отметку "5".

38 учащихся (23 %) получили отметки по ВПР ниже годовой отметки, 115 учащихся (70 %) получили отметки по ВПР равные годовой отметке по предмету, 11 учащихся (7 %) получили отметки по ВПР которых выше их годовой отметки.

Статистика по отметкам среди учащихся 5-х классов с разбивкой по ОУ.

МБОУСОШ № 1 г. Южи Ивановской области: 43 учащихся 5-х классов писали ВПР по окружающему миру, из них: 2 учащихся получили отметку «2», 19 учащихся – отметку «3», 19 учащихся – отметку «4», 3 учащихся получили отметку «5».

МКОУСОШ № 2 г. Южи: 24 учащихся 5-го класса писали ВПР по окружающему миру, из них: 5 учащихся получили отметку «3», 13 учащихся – отметку «4», 6 учащихся получили отметку «5».

МБОУСОШ № 3 г. Южи Ивановской области: 54 учащихся 5-х классов писали ВПР по окружающему миру, из них: 6 учащихся получили отметку «3», 42 учащихся – отметку «4», 6 учащихся получили отметку «5».

МКОУСОШ с. Мугреевский: 14 учащихся 5-го класса писали ВПР по окружающему миру, из них: 6 учащихся – отметку «3», 4 учащихся – отметку «4», 4 учащихся – отметку «5».

МКОУООШ с. Новоклязьминское: 3 учащихся 5-го класса писали ВПР по окружающему миру, из них: 3 учащихся получили отметку «4».

МКОУ Талицкая СОШ: 14 учащихся 5-го класса писали ВПР по окружающему миру, из них: 10 учащихся получили отметку «3», 4 учащихся получили отметку «4».

МКОУСОШ с. Холуй: 9 учащихся 5-го класса писали ВПР по окружающему миру, из них: 4 учащихся получили отметку «3», 3 учащихся – отметку «4», 2 учащихся – отметку «5».

МКОУСОШ с. Мугреево – Никольское Южского района Ивановской области: в ВПР по окружающему миру принял участие 3 учащихся 5 класса и получили отметку «4».

<i>Статистика по отметкам в процентном соотношении</i>						
Предмет:	Окружающий мир 5 класс					
Группы участников	Кол-во ОО	Кол-во участников	отметка «2»	отметка «3»	отметка «4»	отметка «5»
РФ	35267	1359182	2,85	32,04	53,34	11,77
Ивановская обл.	232	8881	3,14	34,77	51,67	10,42
Южский муниципальный район	8	164	1,22	30,49	55,49	12,8
МБОУСОШ № 1 г. Южи		43	4,65	44,19	44,19	6,98
МКОУСОШ № 2 г. Южи		24	0	20,83	54,17	25
МБОУСОШ № 3 г. Южи		54	0	11,11	77,78	11,11
МКОУСОШ с. Мугреевский		14	0	42,86	28,57	28,57
МКОУООШ с. Новоклязьминское		3	0	0	100	0
МБОУ Талицкая СОШ		14	0	71,43	28,57	0
МКОУСОШ с. Холуй		9	0	44,44	33,33	22,22
МКОУСОШ с. Мугреево-Никольское		3	0	0	100	0

Сравнение статистических показателей общероссийских, региональных и муниципальных результатов ВПР по предмету «Окружающий мир»



Анализ абсолютной и качественной успеваемости по окружающему миру в 5-х классах

(где абсолютная успеваемость рассчитывается как сумма долей участников, получивших отметки «3», «4» и «5»). Качественная успеваемость рассчитывается как сумма долей участников, получивших отметки «4» и «5»).

Окружающий мир 5 класс	Общее количество участников (чел.)	Абсолютная успеваемость (в %)	Качественная успеваемость (в %)
РФ	35267	97,15	65,11
Ивановская обл.	232	96,86	62,09
Южский муниципальный район	8	98,78	68,29
МБОУСОШ № 1 г. Южи	43	95,36	51,17
МКОУСОШ № 2 г. Южи	24	100	79,17
МБОУСОШ № 3 г. Южи	54	100	88,89
МКОУСОШ с. Мугревский	14	100	57,14
МКОУООШ с. Новоклязьминское	3	100	100
МБОУ Талицкая СОШ	14	100	28,57
МКОУСОШ с. Холуй	9	100	55,5
МКОУСОШ с. Мугреево-Никольское	3	100	100


Сравнительный анализ уровня абсолютной и качественной успеваемости по окружающему миру в 5-х классах



Сравнительный анализ результатов ВПР 2020 года по окружающему миру с годовыми отметками обучающихся 5 классов по журналу

Наименование ОУ	Количество обучающихся, выполнивших ВПР (чел.)	Доля обучающихся, отметки по ВПР которых ниже их годовой отметки чел. (%)	Доля обучающихся, отметки по ВПР которых совпадают с их годовой отметкой по предмету чел. (%)	Доля обучающихся, отметки по ВПР которых выше их годовой отметки чел. (%)
МБОУСОШ № 1 г. Южи	43	27 (62,79 %)	16 (37,21 %)	0
МКОУСОШ № 2 г. Южи	24	0	21 (87,5 %)	3 (12,5 %)
МБОУСОШ № 3 г. Южи	54	2 (3,7%)	50 (92,59 %)	2 (3,7 %)
МКОУСОШ с. Мугреевский	14	3 (21,43 %)	7 (50%)	4 (28,57 %)
МКОУООШ с. Новоклязьминское	4	0	3 (100%)	0
МБОУ Талицкая СОШ	14	4 (28,57 %)	10 (71,43 %)	0
МКОУСОШ с. Холуй	9	2 (22,2 %)	5 (55,6%)	2 (22,2 %)
МКОУСОШ с. Мугреево-Никольское	3	0	3 (100%)	0

Соотношение результатов ВПР и годовых отметок по окружающему миру в 5-х классах



Биология

607 учащихся 6-11 классов общеобразовательных учреждений Южского муниципального района писали ВПР по биологии, из них 131 учащийся (21,6 %) получили отметку "2", 270 учащихся (44,5 %) - отметку "3", 179 учащихся (29,5 %)- отметку "4", 27 учащихся (4,4 %) получили отметку "5".

317 учащихся (52 %) получили отметки по ВПР ниже годовой отметки, 282 учащихся (46,5 %) получили отметки по ВПР равные годовой отметке по предмету, 8 учащихся (1,5 %) получили отметки по ВПР которых выше их годовой отметки.

Статистика по отметкам среди учащихся 6-х классов с разбивкой по ОУ.

МБОУСОШ № 1 г. Южи Ивановской области: 58 учащихся 6-х классов писали ВПР по биологии, из них: 23 учащихся получили отметку «2», 26 учащихся – отметку «3», 9 учащихся – отметку «4».

МКОУСОШ № 2 г. Южи: 31 учащийся 6-го класса писали ВПР по биологии, из них: 1 учащийся получил отметку «2», 10 учащихся получили отметку «3», 16 учащихся – отметку «4», 4 учащихся получили отметку «5».

МБОУСОШ № 3 г. Южи Ивановской области: 54 учащихся 6-х классов писали ВПР по биологии, из них: 7 учащихся получили отметку «2», 25 учащихся – отметку «3», 22 учащихся – отметку «4».

МКОУСОШ с. Мугреевский: 7 учащихся 6-го класса писали ВПР по биологии, из них: 1 учащийся получил отметку «2», 2 учащихся – отметку «3», 4 учащихся – отметку «4».

МКОУООШ с. Новоклязьминское: 4 учащихся 6-го класса писали ВПР по биологии, из них: 3 учащихся получили отметку «3» и 1 учащийся получил отметку «5».

МКОУ Талицкая СОШ: 17 учащихся 6-го класса писали ВПР по биологии, из них: 8 учащихся получили отметку «2», 6 учащихся – отметку «3», 3 учащихся - отметку «4».

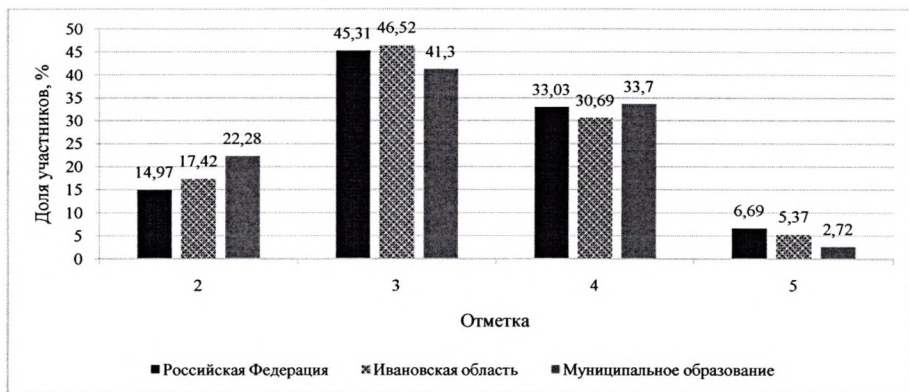
МКОУСОШ с. Холуй: 8 учащихся 6-го класса писали ВПР по биологии, из них:

1 учащийся получили отметку «2», 1 учащийся – отметку «3», 6 учащихся – отметку «4».

МКОУСОШ с. Мугреево – Никольское Южского района Ивановской области: в ВПР по биологии приняли участие 5 учащихся 6 класса, из них: 3 учащихся получили отметку «3», 2 учащихся получили отметку «4».

<i>Статистика по отметкам в процентном соотношении</i>						
Предмет:	Биология 6 класс					
Группы участников	Кол-во ОО	Кол-во участников	отметка «2»	отметка «3»	отметка «4»	отметка «5»
Вся выборка	35442	1289890	14,97	45,31	33,03	6,69
Ивановская обл.	233	8680	17,42	46,52	30,69	5,37
Южский муниципальный район	8	184	22,28	41,3	33,7	2,72
МБОУСОШ № 1 г. Южи		58	39,66	44,83	15,52	0
МКОУСОШ № 2 г. Южи		31	3,23	32,26	51,61	12,9
МБОУСОШ № 3 г. Южи		54	12,96	46,3	40,74	0
МКОУСОШ с. Мугреевский		7	14,29	28,57	57,14	0
МКОУООШ с. Новоклязьминское		4	0	75	0	25
МБОУ Талицкая СОШ		17	60	520	13,33	6,67
МКОУСОШ с. Холуй		8	47,06	35,29	17,65	0
МКОУСОШ с. Мугреево-Никольское		5	12,5	12,5	75	0

Сравнение статистических показателей общероссийских, региональных и муниципальных результатов ВПР по предмету «Биология» 6 класс.

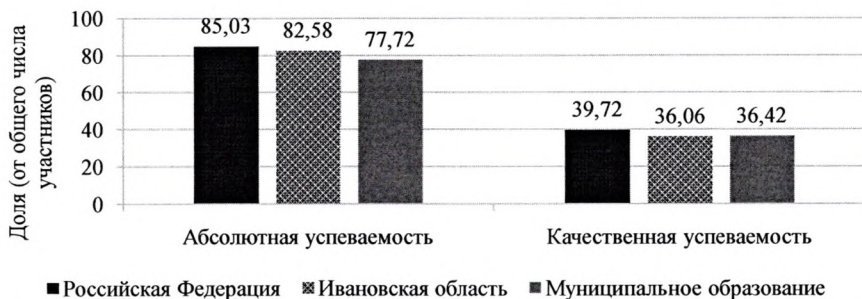


Анализ абсолютной и качественной успеваемости по биологии в 6-х классах

(где абсолютная успеваемость рассчитывается как сумма долей участников, получивших отметки «3», «4» и «5». Качественная успеваемость рассчитывается как сумма долей участников, получивших отметки «4» и «5»).

Биология 6 класс	Общее количество участников (чел.)	Абсолютная успеваемость (в %)	Качественная успеваемость (в %)
РФ	35442	85,03	39,72
Ивановская обл.	233	82,58	36,06
Южский муниципальный район	184	77,72	36,42
МБОУСОШ № 1 г. Южи	58	60,35	15,52
МКОУСОШ № 2 г. Южи	31	96,77	64,51
МБОУСОШ № 3 г. Южи	54	87,04	40,74
МКОУСОШ с. Мугреевский	7	85,71	57,14
МКОУОШ с. Новоклязьминское	4	100	25
МБОУ Талицкая СОШ	17	52,94	17,65
МКОУСОШ с. Холуй	8	87,5	75
МКОУСОШ с. Мугрево-Никольское	5	100	40

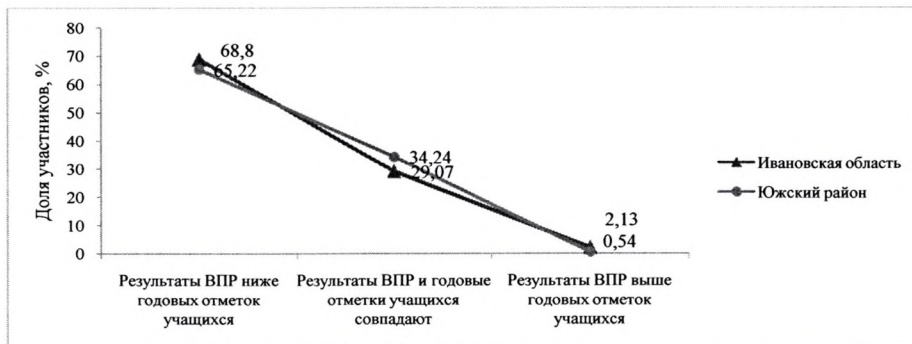
Сравнительный анализ уровня абсолютной и качественной успеваемости по биологии в 6-х классах



Сравнительный анализ результатов ВПР 2020 года о биологии с годовыми отметками обучающихся 6-х классов по журналу

Наименование ОУ	Количество обучающихся, выполнивших ВПР (чел.)	Доля обучающихся, отметки по ВПР которых ниже их годовой отметки чел. (%)	Доля обучающихся, отметки по ВПР которых совпадают с их годовой отметкой по предмету чел. (%)	Доля обучающихся, отметки по ВПР которых выше их годовой отметки чел. (%)
МБОУСОШ № 1 г. Южи	58	51 (87,9 %)	7 (12,1%)	0
МКОУСОШ № 2 г. Южи	31	3 (9,7 %)	28 (90,3 %)	0
МБОУСОШ № 3 г. Южи	54	45 (83,3 %)	9 (16,7 %)	0
МКОУСОШ с. Мугреевский	7	2 (28,6 %)	5 (71,4 %)	0
МКОУООШ с. Новоклязьминское	4	1 (25 %)	2 (50%)	1 (25 %)
МБОУ Талицкая СОШ	17	12 (70,6 %)	5 (29,4 %)	0
МКОУСОШ с. Холуй	8	5 (62,5 %)	3 (37,5 %)	0
МКОУСОШ с. Мугреево-Никольское	5	1 (20%)	4 (80%)	0

Соотношение результатов ВПР и годовых отметок по биологии в 6-х классах



Статистика по отметкам среди учащихся 7-х классов с разбивкой по ОУ.

МБОУСОШ № 1 г. Южи Ивановской области: 54 учащихся 7-х классов писали ВПР по биологии, из них: 21 учащийся получил отметку «2», 30 учащихся – отметку «3», 3 учащихся – отметку «4».

МКОУСОШ № 2 г. Южи: 26 учащихся 7-го класса писали ВПР по биологии, из них: 11 учащихся получили отметку «3», 11 учащихся – отметку «4», 4 учащихся – отметку «5».

МБОУСОШ № 3 г. Южи Ивановской области: 20 учащихся 7-го класса писали ВПР по биологии, из них: 1 учащийся получил отметку «2», 12 учащихся – отметку «3», 5 учащихся – отметку «4», 2 учащихся – отметку «5».

МКОУСОШ с. Мугреевский: 3 учащихся 7-го класса писали ВПР по биологии и получили отметку «3».

МКОУООШ с. Новоклязьминское: 3 учащихся 7-го класса писали ВПР по биологии, из них: 2 учащихся получили отметку «3» и 1 учащийся получил отметку «5».

МКОУ Талицкая СОШ: 21 учащийся 7-го класса писали ВПР по биологии, из них: 17 учащихся получили отметку «2», 4 учащихся – отметку «3».

МКОУСОШ с. Холуй: 9 учащихся 7-го класса писали ВПР по биологии, из них:

3 учащихся получили отметку «2», 4 учащихся – отметку «3», 2 учащихся – отметку «4».

МКОУСОШ с. Мугреево – Никольское Южского района Ивановской области: в ВПР по биологии приняли участие 7 учащихся 7 класса, из них: 1 учащийся получил отметку «2», 3 учащихся получили отметку «3», 3 учащихся получили отметку «4».

МКОУ В(С) ОШ г. Южи: 9 учащихся 7-го класса писали ВПР по биологии, все участники получили отметку «3».

Статистика по отметкам в процентном соотношении

Предмет:	Биология 7 класс					
	Кол-во ОО	Кол-во участников	отметка «2»	отметка «3»	отметка «4»	отметка «5»
Вся выборка	35388	1195835	16,02	47,27	31,25	5,46
Ивановская обл.	236	7965	19,19	49	28,29	3,52
Южский муниципальный район	9	152	28,29	51,32	15,79	4,61
МБОУСОШ № 1 г. Южи		54	38,89	55,56	5,56	0
МКОУСОШ № 2 г. Южи		26	0	42,31	42,31	15,38
МБОУСОШ № 3 г. Южи		20	5	60	25	10
МКОУСОШ с. Мугреевский		3	0	100	0	0
МКОУООШ с. Новоклязьминское		3	0	75	0	25
МБОУ Талицкая СОШ		21	80,95	19,05	0	0
МКОУСОШ с. Холуй		9	33,33	44,44	22,22	0
МКОУСОШ с. Мугреево-Никольское		7	14,29	42,86	42,86	0
МКОУ В(С) ОШ г. Южи		9	0	100	0	0

Сравнение статистических показателей общероссийских, региональных и муниципальных результатов ВПР по предмету «Биология» 7 класс.



Анализ абсолютной и качественной успеваемости по биологии в 7-х классах

(где абсолютная успеваемость рассчитывается как сумма долей участников, получивших отметки «3», «4» и «5»). Качественная успеваемость рассчитывается как сумма долей участников, получивших отметки «4» и «5»).

Биология 7 класс	Общее количество участников (чел.)	Абсолютная успеваемость (в %)	Качественная успеваемость (в %)
РФ	1195835	83,98	36,71
Ивановская обл.	7965	80,81	31,81
Южский муниципальный район	152	71,72	20,4
МБОУСОШ № 1 г. Южи	54	61,12	5,6
МКОУСОШ № 2 г. Южи	26	100	57,7
МБОУСОШ № 3 г. Южи	20	95	35
МКОУСОШ с. Мугреевский	3	100	0
МКОУООШ с. Новоклязьминское	3	100	33,3
МБОУ Талицкая СОШ	21	19,05	0
МКОУСОШ с. Холуй	9	66,6	22,2
МКОУСОШ с. Мугреево-Никольское	7	85,72	42,86
МКОУ В(С) ОШ г. Южи	9	100	0

Сравнительный анализ уровня абсолютной и качественной успеваемости по биологии в 7-х классах



Сравнительный анализ результатов ВПР 2020 года о биологии с годовыми отметками обучающихся 7-х классов по журналу

Наименование ОУ	Количество обучающихся, выполнивших ВПР (чел.)	Доля обучающихся, отметки по ВПР которых ниже их годовой отметки чел. (%)	Доля обучающихся, отметки по ВПР которых совпадают с их годовой отметкой по предмету чел. (%)	Доля обучающихся, отметки по ВПР которых выше их годовой отметки чел. (%)
МБОУСОШ № 1 г. Южи	54	44 (81,5%)	10 (18,5 %)	0
МКОУСОШ № 2 г. Южи	26	1 (3,85 %)	25 (96,2 %)	0
МБОУСОШ № 3 г. Южи	20	11 (55 %)	8 (40 %)	1 (5 %)
МКОУСОШ с. Мугреевский	3	2 (66,7 %)	1 (33,3 %)	0
МКОУООШ с. Новоклязьминское	3	1 (33,3 %)	1 (33,3 %)	1 (33,3 %)
МБОУ Талицкая СОШ	21	19 (90,5 %)	2 (9,5 %)	0
МКОУСОШ с. Холуй	9	7 (77,8 %)	2 (22,2 %)	0
МКОУСОШ с. Мугреево-Никольское	7	6 (85,7 %)	1 (14,3 %)	0
МКОУ В(С) ОШ г. Южи	9	0	9 (100 %)	0

Соотношение результатов ВПР и годовых отметок по биологии в 7-х классах



Статистика по отметкам среди учащихся 8-х классов с разбивкой по ОУ.

МБОУСОШ № 1 г. Южи Ивановской области: 35 учащихся 8-го классов писали ВПР по биологии, из них: 28 учащихся получили отметку «2», 7 учащихся – отметку «3».

МКОУСОШ № 2 г. Южи: 28 учащихся 8-го класса писали ВПР по биологии, из них: 12 учащихся получили отметку «3», 16 учащихся – отметку «4».

МБОУСОШ № 3 г. Южи Ивановской области: 42 учащихся 8-х классов писали ВПР по биологии, из них: 4 учащихся получили отметку «2», 10 учащихся – отметку «3», 19 учащихся – отметку «4», 9 учащихся – отметку «5».

МКОУСОШ с. Мугреевский: 3 учащихся 8-го класса писали ВПР по биологии, из них: 1 учащийся получил отметку «3», 2 учащихся получили отметку «4».

МКОУООШ с. Новоклязьминское: 7 учащихся 8-го класса писали ВПР по биологии, из них: 1 учащийся получил отметку «2», 5 учащихся получили отметку «3» и 1 учащийся получил отметку «4».

МКОУ Талицкая СОШ: 17 учащихся 8-го класса писали ВПР по биологии, из них: 6 учащихся получили отметку «2», 9 учащихся – отметку «3», 2 учащихся – отметку «4».

МКОУСОШ с. Холуй: 11 учащихся 8-го класса писали ВПР по биологии, из них:

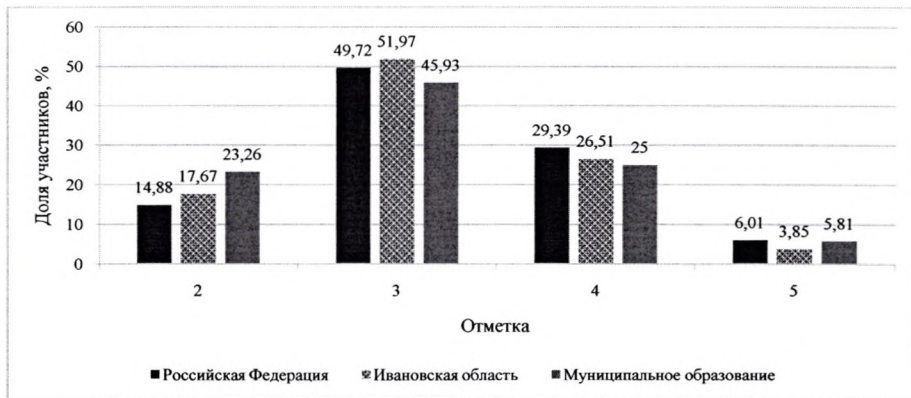
1 учащийся получил отметку «2», 9 учащихся – отметку «3», 1 учащийся – отметку «4».

МКОУСОШ с. Мугреево – Никольское Южского района Ивановской области: в ВПР по биологии приняли участие 5 учащихся 8 класса, из них: 3 учащихся получили отметку «3», 1 учащийся получил отметку «4», 1 учащийся получил отметку «5».

МКОУ В(С) ОШ г. Южи: 24 учащихся 8-го класса писали ВПР по биологии, из них: 23 участника получили отметку «3», 1 участник получил отметку «4».

<i>Статистика по отметкам в процентном соотношении</i>						
Предмет:	Биология 8 класс					
Группы участников	Кол-во ОО	Кол-во участников	отметка «2»	отметка «3»	отметка «4»	отметка «5»
РФ	35353	1081885	14,88	49,72	29,39	6,01
Ивановская обл.	239	7435	17,67	51,97	26,51	3,85
Южский муниципальный район	9	172	23,26	45,93	25	5,81
МБОУСОШ № 1 г. Южи		35	80	20	0	0
МКОУСОШ № 2 г. Южи		28	0	42,86	57,14	0
МБОУСОШ № 3 г. Южи		42	9,52	23,81	45,24	21,43
МКОУСОШ с. Мугреевский		3	0	33,33	66,67	0
МКОУООШ с. Новоклязьминское		7	14,3	71,4	14,3	0
МБОУ Талицкая СОШ		17	35,29	52,94	11,76	0
МКОУСОШ с. Холуй		11	9,09	81,82	9,09	0
МКОУСОШ с. Мугреево-Никольское		5	0	60	20	20
МКОУ В(С) ОШ г. Южи		24	0	95,83	4,17	0

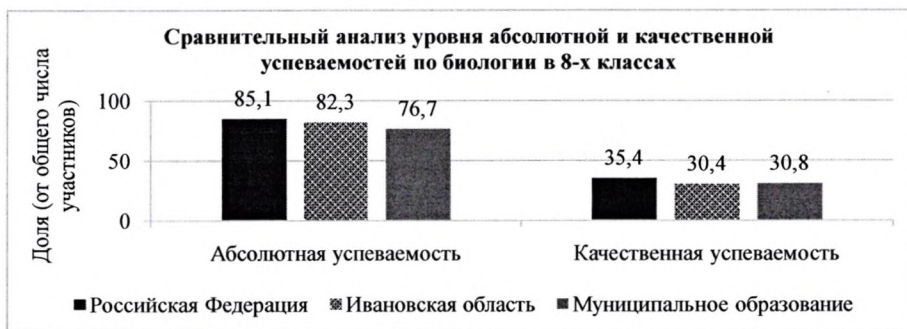
Сравнение статистических показателей общероссийских, региональных и муниципальных результатов ВПР по предмету «Биология» 8 класс.



Анализ абсолютной и качественной успеваемости по биологии в 8-х классах

(где абсолютная успеваемость рассчитывается как сумма долей участников, получивших отметки «3», «4» и «5». Качественная успеваемость рассчитывается как сумма долей участников, получивших отметки «4» и «5»).


Биология 8 класс	Общее количество участников (чел.)	Абсолютная успеваемость (в %)	Качественная успеваемость (в %)
РФ	1081885	85,1	35,4
Ивановская обл.	7435	82,3	30,4
Южский муниципальный район	172	76,7	30,8
МБОУСОШ № 1 г. Южи	35	20	0
МКОУСОШ № 2 г. Южи	28	100	57,1
МБОУСОШ № 3 г. Южи	42	90,5	66,7
МКОУСОШ с. Мугреевский	3	100	66,7
МКОУООШ с. Новоклязьминское	7	85,7	14,3
МБОУ Талицкая СОШ	17	64,7	11,7
МКОУСОШ с. Холуй	11	90,9	9,09
МКОУСОШ с. Мугреево-Никольское	5	100	40
МКОУ В(С) ОШ г. Южи	24	100	4,2



Сравнительный анализ результатов ВПР 2020 года о биологии с годовыми отметками обучающихся 8-х классов по журналу

Наименование ОУ	Количество обучающихся, выполнивших ВПР (чел.)	Доля обучающихся, отметки по ВПР которых ниже их годовой отметки чел. (%)	Доля обучающихся, отметки по ВПР которых совпадают с их годовой отметкой по предмету чел. (%)	Доля обучающихся, отметки по ВПР которых выше их годовой отметки чел. (%)
МБОУСОШ № 1 г. Южи	35	32 (91,4%)	3 (8,6 %)	0
МКОУСОШ № 2 г. Южи	28	3 (10,7 %)	25 (89,3 %)	0
МБОУСОШ № 3 г. Южи	42	8 (19 %)	34 (81 %)	0
МКОУСОШ с. Мугреевский	3	0	3 (100 %)	0
МКОУООШ с. Новоклязьминское	7	1 (14,3 %)	6 (85,7 %)	0
МБОУ Талицкая СОШ	17	13 (76,5 %)	4 (23,5 %)	0
МКОУСОШ с. Холуй	11	9 (81,8 %)	2 (18,2 %)	0
МКОУСОШ с. Мугреево-Никольское	5	0	4 (80 %)	1 (20 %)
МКОУ В(С) ОШ г. Южи	24	0	24 (100 %)	0

Соотношение результатов ВПР и годовых отметок по биологии в 8-х классах



Статистика по отметкам среди учащихся 9-х классов с разбивкой по ОУ.

МКОУСОШ № 2 г. Южи: 26 учащихся 9-го класса писали ВПР по биологии, из них: 7 учащихся получили отметку «3», 17 учащихся – отметку «4», 2 учащихся - отметку "5".

МБОУСОШ № 3 г. Южи Ивановской области: 47 учащихся 9-х классов писали ВПР по биологии, из них: 7 учащихся получили отметку «2», 21 учащийся – отметку «3», 19 учащихся – отметку «4».

МКОУСОШ с. Мугреевский: 5 учащихся 9-го класса писали ВПР по биологии, из них: 4 учащихся получили отметку «3», 1 учащийся получил отметку «4».

МКОУООШ с. Новоклязьминское: 3 учащихся 9-го класса писали ВПР по биологии, из них: 2 учащихся получили отметку «3» и 1 учащийся получил отметку «4».

МКОУСОШ с. Холуй: 6 учащихся 9-го класса писали ВПР по биологии, из них: 2 учащихся получили отметку «3», 4 учащихся – отметку «4».

Статистика по отметкам в процентном соотношении

Предмет:	Биология 9 класс					
	Кол-во ОО	Кол-во участников	отметка «2»	отметка «3»	отметка «4»	отметка «5»
РФ	16084	396218	13,56	47,32	33,59	5,52
Ивановская обл.	90	1994	12,29	47,39	36,56	3,76
Южский муниципальный район	5	87	8,05	41,38	48,28	2,3
МКОУСОШ № 2 г. Южи		26	0	26,92	65,38	7,69
МБОУСОШ № 3 г. Южи		47	14,89	44,68	40,43	0
МКОУСОШ с. Мугреевский		5	0	80	20	0
МКОУООШ с. Новоклязьминское		3	0	66,67	33,33	0
МКОУСОШ с. Холуй		6	0	33,33	66,67	0

Сравнение статистических показателей общероссийских, региональных и муниципальных результатов ВПР по предмету «Биология» 9 класс.



Анализ абсолютной и качественной успеваемости по биологии в 9-х классах

(где абсолютная успеваемость рассчитывается как сумма долей участников, получивших отметки «3», «4» и «5». Качественная успеваемость рассчитывается как сумма долей участников, получивших отметки «4» и «5»).

Биология 9 класс	Общее количество участников (чел.)	Абсолютная успеваемость (в %)	Качественная успеваемость (в %)
РФ	396218	86,4	39,1
Ивановская обл.	1994	87,7	40,3
Южский муниципальный район	87	92	50,6
МКОУСОШ № 2 г. Южи	26	100	73
МБОУСОШ № 3 г. Южи	47	85,1	40,4
МКОУСОШ с. Мугреевский	5	100	20
МКОУООШ с. Новоклязьминское	3	100	33,3
МКОУСОШ с. Холуй	6	100	66,7

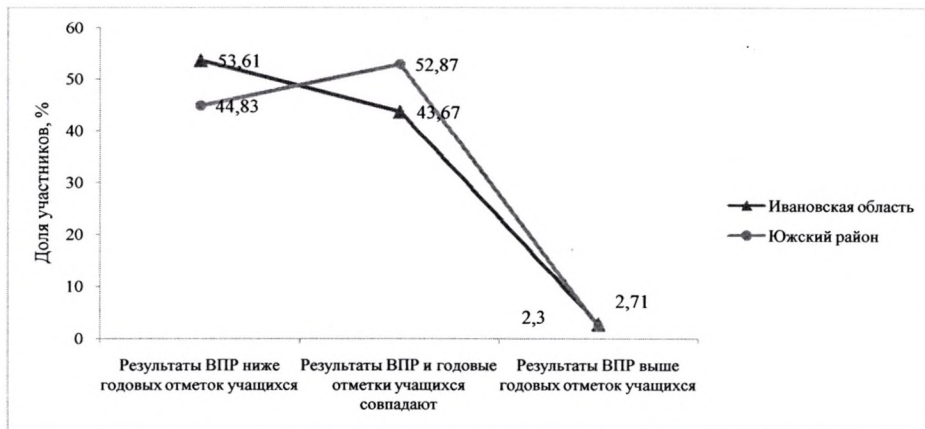


Сравнительный анализ результатов ВПР 2020 года о биологии с годовыми отметками обучающихся 9-х классов по журналу

Наименование ОУ	Количество обучающихся, выполнивших ВПР (чел.)	Доля обучающихся, отметки по ВПР которых ниже их годовой отметки чел. (%)	Доля обучающихся, отметки по ВПР которых совпадают с их годовой отметкой по предмету чел. (%)	Доля обучающихся, отметки по ВПР которых выше их годовой отметки чел. (%)
МКОУСОШ № 2 г. Южи	26	2 (7,7 %)	24 (92,3 %)	0
МБОУСОШ № 3 г. Южи	47	34 (72,3 %)	13 (27,7 %)	0
МКОУСОШ с. Мугреевский	5	0	4 (80 %)	1 (20 %)

МКОУООШ с. Новоклязьминское	3	1 (33,3 %)	1 (33,3 %)	1 (33,3 %)
МКОУСОШ с. Холуй	6	2 (33,3 %)	4 (66,7 %)	0

Соотношение результатов ВПР и годовых отметок по биологии в 9-х классах

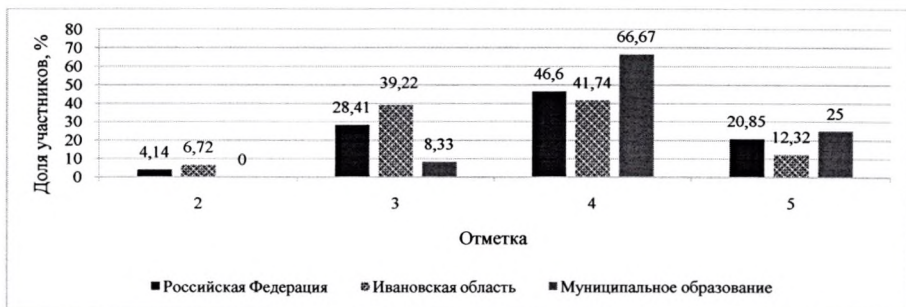


Статистика по отметкам среди учащихся 11-х классов с разбивкой по ОУ.

МКОУСОШ № 2 г. Южи: 12 учащихся 11-го класса писали ВПР по биологии, из них: 1 учащийся получил отметку «3», 8 учащихся – отметку «4», 3 учащихся - отметку "5".

Статистика по отметкам в процентном соотношении						
Предмет:	Биология 9 класс					
	Кол-во ОО	Кол-во участников	отметка «2»	отметка «3»	отметка «4»	отметка «5»
РФ	8296	109995	4,14	28,41	46,6	20,85
Ивановская обл.	24	357	6,72	39,22	41,74	12,32
Южский муниципальный район	1	12	0	8,33	66,67	25
МКОУСОШ № 2 г. Южи		12	0	8,33	66,67	25

Сравнение статистических показателей общероссийских, региональных и муниципальных результатов ВПР по предмету «Биология» 11 класс.



Анализ абсолютной и качественной успеваемости по биологии в 11-х классах

(где абсолютная успеваемость рассчитывается как сумма долей участников, получивших отметки «3», «4» и «5». Качественная успеваемость рассчитывается как сумма долей участников, получивших отметки «4» и «5»).


Биология 11 класс	Общее количество участников (чел.)	Абсолютная успеваемость (в %)	Качественная успеваемость (в %)
РФ	109995	95,8	67,5
Ивановская обл.	357	93,3	54
Южский муниципальный район	12	100	91,7
МКОУСОШ № 2 г. Южи	12	100	91,7



Сравнительный анализ результатов ВПР 2020 года о биологии с годовыми отметками обучающихся 11-х классов по журналу

Наименование ОУ	Количество обучающихся, выполнивших ВПР (чел.)	Доля обучающихся, отметки по ВПР которых ниже их годовой отметки чел. (%)	Доля обучающихся, отметки по ВПР которых совпадают с их годовой отметкой по предмету чел. (%)	Доля обучающихся, отметки по ВПР которых выше их годовой отметки чел. (%)
МКОУСОШ № 2 г. Южи	12	1 (8,3 %)	9 (75 %)	2 (16,7 %)

Соотношение результатов ВПР и годовых отметок по биологии в 11-х классах



История

539 учащихся 6-9 классов общеобразовательных учреждений Южского муниципального района писали ВПР по истории, из них 97 учащихся (18 %) получили отметку "2", 304 учащихся (56 %) - отметку "3", 113 учащихся (21 %)- отметку "4", 25 учащихся (5 %) получили отметку "5".

241 учащийся (45 %) получили отметки по ВПР ниже годовой отметки, 283 учащихся (53 %) получили отметки по ВПР равные годовой отметке по предмету, 15 учащихся (2 %) получили отметки по ВПР которых выше их годовой отметки.

Статистика по отметкам среди учащихся 6-х классов с разбивкой по ОУ.

МБОУСОШ № 1 г. Южи Ивановской области: 56 учащихся 6-х классов писали ВПР по истории, из них: 1 учащийся получил отметку «2», 25 учащихся – отметку «3», 23 учащихся – отметку «4», 7 учащихся получили отметку "5".

МКОУСОШ № 2 г. Южи: 32 учащихся 6-го класса писали ВПР по истории, из них: 4 учащихся получили отметку «2», 22 учащихся получили отметку «3», 4 учащихся – отметку «4», 2 учащихся получили отметку «5».

МБОУСОШ № 3 г. Южи Ивановской области: 53 учащихся 6-х классов писали ВПР по истории, из них: 6 учащихся получили отметку «2», 35 учащихся – отметку «3», 11 учащихся – отметку «4», 1 учащийся - отметку "5".

МКОУСОШ с. Мугреевский: 7 учащихся 6-го класса писали ВПР по истории, из них: 1 учащийся получил отметку «2», 5 учащихся – отметку «3», 1 учащийся – отметку «4».

МКОУООШ с. Новоклязьминское: 3 учащихся 6-го класса писали ВПР по истории, из них: 2 учащихся получили отметку «3» и 1 учащийся получил отметку «5».

МКОУ Талицкая СОШ: 21 учащийся 6-го класса писали ВПР по истории, из них: 12 учащихся получили отметку «2», 6 учащихся – отметку «3», 3 учащихся - отметку «4».

МКОУСОШ с. Холуй: 8 учащихся 6-го класса писали ВПР по истории, из них: 1 учащийся получили отметку «2», 3 учащихся – отметку «3», 2 учащихся – отметку «4» и 2 учащихся получили отметку "5".

МКОУСОШ с. Мугреево – Никольское Южского района Ивановской области: в ВПР по истории приняли участие 6 учащихся 6 класса, из них: 1 учащийся получил отметку "2", 4 учащихся получили отметку «3», 1 учащийся получил отметку «4».

Статистика по отметкам в процентном соотношении

Предмет:	История 6 класс					
	Кол-во ОО	Кол-во участников	отметка «2»	отметка «3»	отметка «4»	отметка «5»
РФ	35483	1295885	10,56	41,43	35,84	12,17
Ивановская обл.	232	8513	12,56	46,05	32,22	9,17
Южский муниципальный район	8	186	13,98	54,84	24,19	6,99
МБОУСОШ № 1 г. Южи		56	1,79	44,64	41,07	12,5
МКОУСОШ № 2 г. Южи		32	12,5	68,75	12,5	6,25
МБОУСОШ № 3 г. Южи		53	11,32	66,04	20,75	1,89
МКОУСОШ с. Мугреевский		7	14,29	71,43	14,29	0
МКОУООШ с. Новоклязьминское		3	0	66,7	0	33,3
МБОУ Талицкая СОШ		21	57,14	28,57	14,29	0
МКОУСОШ с. Холуй		8	12,5	37,5	25	25
МКОУСОШ с.		6	16,67	66,67	16,67	0

Сравнение статистических показателей общероссийских, региональных и муниципальных результатов ВПР по предмету «История» 6 класс.



Анализ абсолютной и качественной успеваемости по истории в 6-х классах

(где абсолютная успеваемость рассчитывается как сумма долей участников, получивших отметки «3», «4» и «5». Качественная успеваемость рассчитывается как сумма долей участников, получивших отметки «4» и «5»).

История 6 класс	Общее количество участников (чел.)	Абсолютная успеваемость (в %)	Качественная успеваемость (в %)
РФ	1295885	89,4	48
Ивановская обл.	8513	87,4	41,4
Южский муниципальный район	186	86	31,2
МБОУСОШ № 1 г. Южи	56	98,2	53,6
МКОУСОШ № 2 г. Южи	32	87,5	18,75
МБОУСОШ № 3 г. Южи	53	88,7	22,6
МКОУСОШ с. Мугреевский	7	85,7	14,3
МКОУООШ с. Новоклязьминское	3	100	25
МБОУ Талицкая СОШ	21	42,9	14,3
МКОУСОШ с. Холуй	8	87,5	50
МКОУСОШ с. Мугреево-Никольское	6	83,3	16,7

Сравнительный анализ уровня абсолютной и качественной успеваемости по истории в 6-х классах



Сравнительный анализ результатов ВПР 2020 года по истории с годовыми отметками обучающихся 6-х классов по журналу

Наименование ОУ	Количество обучающихся, выполнивших ВПР (чел.)	Доля обучающихся, отметки по ВПР которых ниже их годовой отметки чел. (%)	Доля обучающихся, отметки по ВПР которых совпадают с их годовой отметкой по предмету чел. (%)	Доля обучающихся, отметки по ВПР которых выше их годовой отметки чел. (%)
МБОУСОШ № 1 г. Южи	56	14 (25 %)	39 (69,9%)	3 (5,4 %)
МКОУСОШ № 2 г. Южи	32	10 (31,3 %)	21 (65,6 %)	1 (3,1 %)
МБОУСОШ № 3 г. Южи	53	21 (39,6 %)	32 (60,4 %)	0
МКОУСОШ с. Мугреевский	7	5 (71,4 %)	2 (28,6 %)	0
МКОУООШ с. Новоклязьминское	3	1 (33,3 %)	1 (33,3 %)	1 (33,3 %)
МБОУ Талицкая СОШ	21	19 (90,5 %)	2 (9,5 %)	0
МКОУСОШ с. Холуй	8	4 (50 %)	4 (50 %)	0
МКОУСОШ с. Мугреево-Никольское	6	2 (33,3%)	3 (50 %)	1 (16,7 %)

Соотношение результатов ВПР и годовых отметок по истории в 6-х классах



Статистика по отметкам среди учащихся 7-х классов с разбивкой по ОУ.

МБОУСОШ № 1 г. Южи Ивановской области: 49 учащихся 7-х классов писали ВПР по истории, из них: 9 учащихся получили отметку «2», 33 учащихся – отметку «3», 6 учащихся – отметку «4», 1 учащийся получил отметку "5".

МКОУСОШ № 2 г. Южи: 25 учащихся 7-го класса писали ВПР по истории, из них: 14 учащихся получили отметку «3», 8 учащихся – отметку «4», 3 учащихся получили отметку «5».

МБОУСОШ № 3 г. Южи Ивановской области: 45 учащихся 7-х классов писали ВПР по истории, из них: 5 учащихся получили отметку «2», 26 учащихся – отметку «3», 10 учащихся – отметку «4», 4 учащихся - отметку "5".

МКОУСОШ с. Мугреевский: 2 учащихся 7-го класса писали ВПР по истории, из них: 2 учащихся получили отметку «3».

МКОУООШ с. Новоклязьминское: 3 учащихся 7-го класса писали ВПР по истории, из них: 2 учащихся получили отметку «3» и 1 учащийся получил отметку «4».

МКОУ Талицкая СОШ: 23 учащихся 7-го класса писали ВПР по истории, из них: 14 учащихся получили отметку «2», 8 учащихся – отметку «3», 1 учащийся - отметку «4».

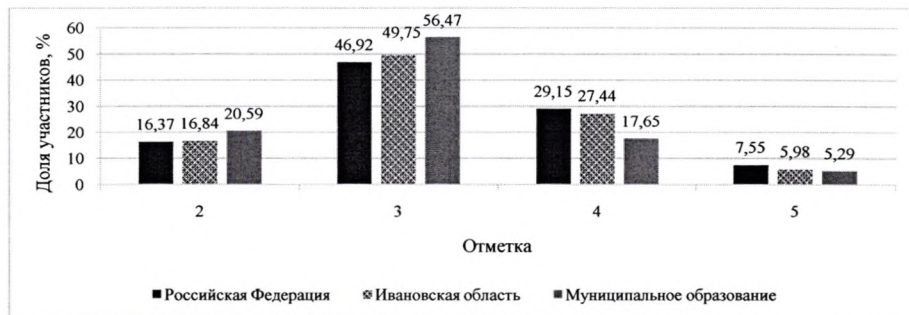
МКОУСОШ с. Холуй: 9 учащихся 7-го класса писали ВПР по истории, из них: 3 учащихся получили отметку «2», 3 учащихся – отметку «3», 3 учащихся – отметку «4».

МКОУСОШ с. Мугреево – Никольское Южского района Ивановской области: в ВПР по истории приняли участие 8 учащихся 7 класса, из них: 4 учащихся получили отметку "2", 2 учащихся получили отметку «3», 1 учащийся получил отметку «4», 1 учащийся - отметку "5".

МКОУ В(С) ОШ г. Южи: 6 учащихся 7 класса писали ВПР по истории, получив отметку "3".

<i>Статистика по отметкам в процентном соотношении</i>						
Предмет:	История 7 класс					
Группы участников	Кол-во ОО	Кол-во участников	отметка «2»	отметка «3»	отметка «4»	отметка «5»
РФ	35372	1193814	16,37	46,92	29,15	7,55
Ивановская обл.	235	8065	16,84	49,75	27,44	5,98
Южский муниципальный район	9	170	20,59	56,47	17,65	5,29
МБОУСОШ № 1 г. Южи		49	18,37	67,35	12,24	2,04
МКОУСОШ № 2 г. Южи		25	0	56	32	12
МБОУСОШ № 3 г. Южи		45	11,11	57,78	22,22	8,89
МКОУСОШ с. Мугреевский		2	0	100	0	0
МКОУООШ с. Новоклязьминское		3	0	66,7	33,3	0
МБОУ Талицкая СОШ		23	60,87	34,78	4,35	0
МКОУСОШ с. Холуй		9	33,33	33,33	33,33	0
МКОУСОШ с. Мугреево-Никольское		8	50	25	12,5	12,5
МКОУ В(С) ОШ г. Южи		6	0	100	0	0

Сравнение статистических показателей общероссийских, региональных и муниципальных результатов ВПР по предмету «История» 7 класс



Анализ абсолютной и качественной успеваемости по истории в 7-х классах

(где абсолютная успеваемость рассчитывается как сумма долей участников, получивших отметки «3», «4» и «5». Качественная успеваемость рассчитывается как сумма долей участников, получивших отметки «4» и «5»).

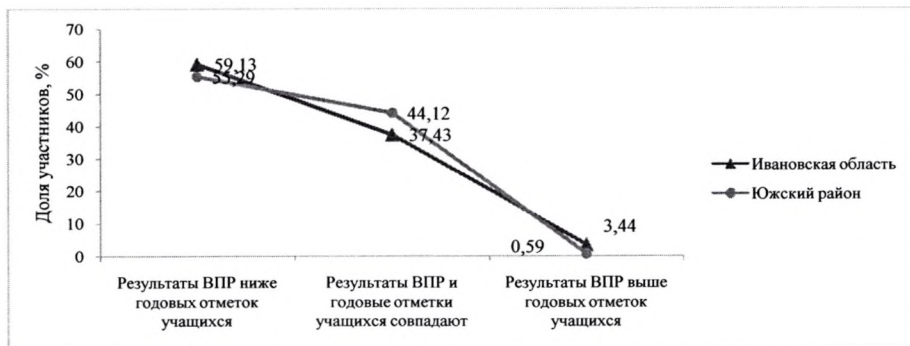
История 7 класс	Общее количество участников (чел.)	Абсолютная успеваемость (в %)	Качественная успеваемость (в %)
РФ	1193814	83,6	36,7
Ивановская обл.	8065	83,2	33,4
Южский муниципальный район	170	79,4	23
МБОУСОШ № 1 г. Южи	49	81,6	14,3
МКОУСОШ № 2 г. Южи	25	100	44
МБОУСОШ № 3 г. Южи	45	88,9	31,1
МКОУСОШ с. Мугреевский	2	100	0
МКОУООШ с. Новоклязьминское	3	100	33,3
МБОУ Талицкая СОШ	23	39,1	4,4
МКОУСОШ с. Холуй	9	66,6	33,3
МКОУСОШ с. Мугреево-Никольское	8	50	25
МКОУ В(С) ОШ г. Южи	6	100	0



Сравнительный анализ результатов ВПР 2020 года по истории с годовыми отметками обучающихся 7-х классов по журналу

Наименование ОУ	Количество обучающихся, выполнивших ВПР (чел.)	Доля обучающихся, отметки по ВПР которых ниже их годовой отметки чел. (%)	Доля обучающихся, отметки по ВПР которых совпадают с их годовой отметкой по предмету чел. (%)	Доля обучающихся, отметки по ВПР которых выше их годовой отметки чел. (%)
МБОУСОШ № 1 г. Южи	49	34 (69,4 %)	15 (30,6%)	0
МКОУСОШ № 2 г. Южи	25	3 (12 %)	22 (88 %)	0
МБОУСОШ № 3 г. Южи	45	20 (44,4 %)	25 (55,6 %)	0
МКОУСОШ с. Мугреевский	2	1 (50 %)	1 (50 %)	0
МКОУООШ с. Новоклязьминское	3	2 (66,7 %)	1 (33,3 %)	0
МБОУ Талицкая СОШ	23	23 (100 %)	0	0
МКОУСОШ с. Холуй	9	6 (66,7 %)	3 (33,3 %)	0
МКОУСОШ с. Мугреево-Никольское	8	5 (62,5%)	2 (25 %)	1 (12,5 %)
МКОУ В(С) ОШ г. Южи	6	0	6 (100 %)	0

Соотношение результатов ВПР и годовых отметок по истории в 7-х классах



Статистика по отметкам среди учащихся 8-х классов с разбивкой по ОУ.

МБОУСОШ № 1 г. Южи Ивановской области: 36 учащихся 8-х классов писали ВПР по истории, из них: 4 учащихся получили отметку «2», 32 учащихся – отметку «3».

МКОУСОШ № 2 г. Южи: 23 учащихся 8-го класса писали ВПР по истории, из них: 11 учащихся получили отметку «3», 11 учащихся – отметку «4», 1 учащийся - отметку «5».

МБОУСОШ № 3 г. Южи Ивановской области: 46 учащихся 8-х классов писали ВПР по истории, из них: 5 учащихся получили отметку «2», 28 учащихся – отметку «3», 11 учащихся – отметку «4», 2 учащихся - отметку "5".

МКОУСОШ с. Мугреевский: 4 учащихся 8-го класса писали ВПР по истории, из них: 1 учащийся получил отметку "2", 3 учащихся получили отметку «3».

МКОУООШ с. Новоклязьминское: 8 учащихся 8-го класса писали ВПР по истории, из них: 3 учащихся получили отметку «2», 4 учащихся получили отметку «3» и 1 учащийся получил отметку «4».

МКОУ Талицкая СОШ: 16 учащихся 8-го класса писали ВПР по истории, из них: 16 учащихся получили отметку «2».

МКОУСОШ с. Холуй: 10 учащихся 8-го класса писали ВПР по истории, из них:

3 учащихся получили отметку «2», 4 учащихся – отметку «3», 3 учащихся – отметку «4».

МКОУСОШ с. Мугреево – Никольское Южского района Ивановской области: в ВПР по истории приняли участие 5 учащихся 8 класса, из них: 4 учащихся получили отметку "2", 1 учащийся получил отметку «3».

МКОУ В(С) ОШ г. Южи: 21 учащийся 8 класса писали ВПР по истории из них: 14 учащихся получили отметку "3", 7 учащихся - отметку "4".

Статистика по отметкам в процентном соотношении

Предмет:	История 8 класс					
	Кол-во ОО	Кол-во участников	отметка «2»	отметка «3»	отметка «4»	отметка «5»
РФ	35270	1071952	17,6	45,95	28,97	7,48
Ивановская обл.	237	7399	18,02	49,11	26,42	6,45
Южский муниципальный район	9	169	21,3	57,4	19,53	1,78
МБОУСОШ № 1 г. Южи		36	11,11	88,89	0	0
МКОУСОШ № 2 г. Южи		23	0	47,83	47,83	4,35
МБОУСОШ № 3 г. Южи		46	10,87	60,87	23,91	4,35
МКОУСОШ с. Мугреевский		4	25	75	0	0
МКОУООШ с. Новоклязьминское		8	37,5	50	12,5	0
МБОУ Талицкая СОШ		16	100	0	0	0
МКОУСОШ с. Холуй		10	30	40	30	0
МКОУСОШ с. Мугреево-Никольское		5	80	20	0	0
МКОУ В(С) ОШ г. Южи		21	0	66,67	33,33	0

Сравнение статистических показателей общероссийских, региональных и муниципальных результатов ВПР по предмету «История» 8 класс



Анализ абсолютной и качественной успеваемости по истории в 8-х классах

(где абсолютная успеваемость рассчитывается как сумма долей участников, получивших отметки «3», «4» и «5». Качественная успеваемость рассчитывается как сумма долей участников, получивших отметки «4» и «5»).

История 8 класс	Общее количество участников (чел.)	Абсолютная успеваемость (в %)	Качественная успеваемость (в %)
РФ	1071952	82,4	36,45
Ивановская обл.	7399	82	32,8
Южский муниципальный район	169	78,7	21,3
МБОУСОШ № 1 г. Южи	36	88,9	0
МКОУСОШ № 2 г. Южи	23	100	52,1
МБОУСОШ № 3 г. Южи	46	89,1	28,3
МКОУСОШ с. Мугреевский	4	75	0
МКОУООШ с. Новоклязьминское	8	62,5	12,5
МБОУ Талицкая СОШ	16	0	0
МКОУСОШ с. Холуй	10	70	30
МКОУСОШ с. Мугреево-Никольское	5	20	0
МКОУ В(С) ОШ г. Южи	21	100	33,3

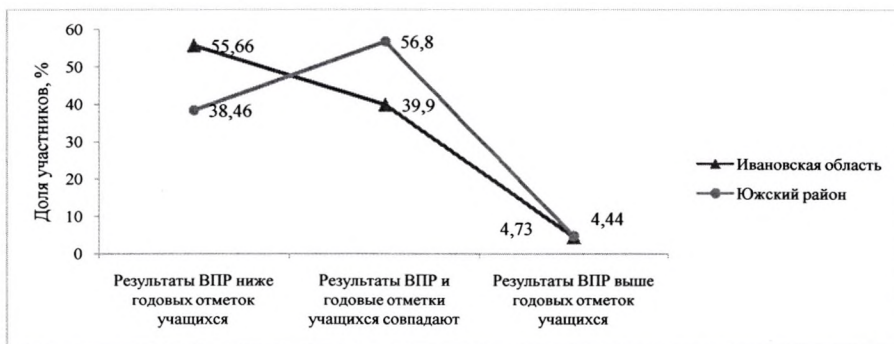
Сравнительный анализ уровня абсолютной и качественной успеваемости по истории в 8-х классах



Сравнительный анализ результатов ВПР 2020 года по истории с годовыми отметками обучающихся 8-х классов по журналу

Наименование ОУ	Количество обучающихся, выполнивших ВПР (чел.)	Доля обучающихся, отметки по ВПР которых ниже их годовой отметки чел. (%)	Доля обучающихся, отметки по ВПР которых совпадают с их годовой отметкой по предмету чел. (%)	Доля обучающихся, отметки по ВПР которых выше их годовой отметки чел. (%)
МБОУСОШ № 1 г. Южи	36	13 (36,1 %)	23 (63,9%)	0
МКОУСОШ № 2 г. Южи	23	3 (13 %)	19 (82,6 %)	1 (4,4 %)
МБОУСОШ № 3 г. Южи	46	18 (39,1 %)	28 (60,9 %)	0
МКОУСОШ с. Мугреевский	4	3 (75 %)	1 (25 %)	0
МКОУООШ с. Новоклязьминское	8	2 (25 %)	6 (75 %)	0
МБОУ Талицкая СОШ	16	16 (100 %)	0	0
МКОУСОШ с. Холуй	10	5 (50 %)	5 (50 %)	0
МКОУСОШ с. Мугреево-Никольское	5	5 (100%)	0	0
МКОУ В(С) ОШ г. Южи	21	0	14 (66,7 %)	7 (33,3 %)

Соотношение результатов ВПР и годовых отметок по истории в 8-х классах



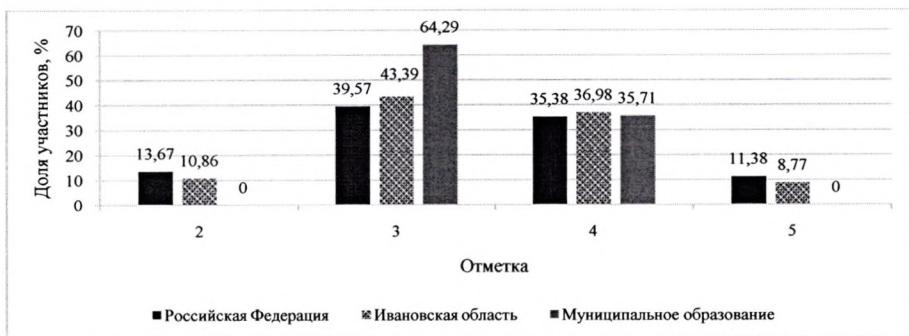
Статистика по отметкам среди учащихся 9-х классов с разбивкой по ОУ.

МКОУСОШ с. Мугреевский: 9 учащихся 9-го класса писали ВПР по истории, из них: 7 учащихся получили отметку "3", 2 учащихся получили отметку «4».

МКОУСОШ с. Холуй: 5 учащихся 9-го класса писали ВПР по истории, из них: 2 учащихся получили отметку «3», 3 учащихся – отметку «4».

<i>Статистика по отметкам в процентном соотношении</i>						
Предмет:	История 9 класс					
Группы участников	Кол-во ОО	Кол-во участников	отметка «2»	отметка «3»	отметка «4»	отметка «5»
РФ	15018	403731	13,67	39,57	35,38	11,38
Ивановская обл.	57	1482	10,86	43,39	36,98	8,77
Южский муниципальный район	2	14	0	64,29	35,71	0
МКОУСОШ с. Мугреевский		9	0	77,78	22,22	0
МКОУСОШ с. Холуй		5	0	40	60	0

Сравнение статистических показателей общероссийских, региональных и муниципальных результатов ВПР по предмету «История» 9 класс



Анализ абсолютной и качественной успеваемости по истории в 9-х классах

(где абсолютная успеваемость рассчитывается как сумма долей участников, получивших отметки «3», «4» и «5». Качественная успеваемость рассчитывается как сумма долей участников, получивших отметки «4» и «5»).

История 9 класс	Общее количество участников (чел.)	Абсолютная успеваемость (в %)	Качественная успеваемость (в %)
РФ	1071952	86,3	46,7
Ивановская обл.	7399	89,1	46
Южский муниципальный район	169	100	35,7

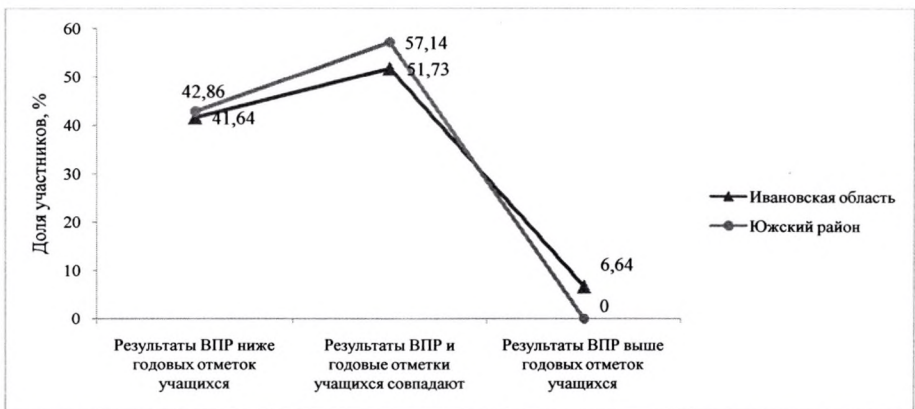
МКОУСОШ с. Мугреевский	9	100	22,2
МКОУСОШ с. Холуй	5	100	60



Сравнительный анализ результатов ВПР 2020 года по истории с годовыми отметками обучающихся 9-х классов по журналу

Наименование ОУ	Количество обучающихся, выполнивших ВПР (чел.)	Доля обучающихся, отметки по ВПР которых ниже их годовой отметки чел. (%)	Доля обучающихся, отметки по ВПР которых совпадают с их годовой отметкой по предмету чел. (%)	Доля обучающихся, отметки по ВПР которых выше их годовой отметки чел. (%)
МКОУСОШ с. Мугреевский	9	4 (44,4 %)	5 (55,6 %)	0
МКОУСОШ с. Холуй	5	2 (40 %)	3 (60 %)	0

Соотношение результатов ВПР и годовых отметок по истории в 9-х классах



ОБЩЕСТВОЗНАНИЕ

388 учащихся 7-9 классов общеобразовательных учреждений Южского муниципального района писали ВПР по обществознанию, из них 79 учащихся (20 %) получили отметку "2", 206 учащихся (53 %) - отметку "3", 88 учащихся (23 %) - отметку "4", 15 учащихся (4 %) получили отметку "5".

208 учащихся (54 %) получили отметки по ВПР ниже годовой отметки, 172 учащихся (44 %) получили отметки по ВПР равные годовой отметке по предмету, 8 учащихся (2 %) получили отметки по ВПР которых выше их годовой отметки.

Статистика по отметкам среди учащихся 7-х классов с разбивкой по ОУ.

МБОУСОШ № 1 г. Южи Ивановской области: 50 учащихся 7-х классов писали ВПР по обществознанию, из них: 4 учащихся получили отметку «2», 21 учащихся – отметку «3», 24 учащихся – отметку «4», 1 учащийся получил отметку "5".

МКОУСОШ № 2 г. Южи: 23 учащихся 7-го класса писали ВПР по обществознанию, из них: 2 учащихся получили отметку «2», 13 учащихся получили отметку «3», 8 учащихся – отметку «4».

МБОУСОШ № 3 г. Южи Ивановской области: 41 учащихся 7-х классов писали ВПР по обществознанию, из них: 5 учащихся получили отметку «2», 23 учащихся – отметку «3», 11 учащихся – отметку «4», 2 учащихся - отметку "5".

МКОУСОШ с. Мугреевский: 3 учащихся 7-го класса писали ВПР по обществознанию, из них: 3 учащихся получили отметку «3».

МКОУОШ с. Новоклязьминское: 3 учащихся 7-го класса писали ВПР по обществознанию, из них: 2 учащихся получили отметку «3» и 1 учащийся - отметку «4».

МКОУ Талицкая СОШ: 21 учащийся 7-го класса писали ВПР по обществознанию, из них: 8 учащихся получили отметку «2», 9 учащихся – отметку «3», 4 учащихся - отметку «4».

МКОУСОШ с. Холуй: 9 учащихся 7-го класса писали ВПР по обществознанию, из них: 3 учащихся получили отметку «2», 2 учащихся – отметку «3», 2 учащихся – отметку «4», 2 учащихся – отметку «5».

МКОУСОШ с. Мугреево – Никольское Южского района Ивановской области: в ВПР по обществознанию приняли участие 5 учащихся 7 класса, из них: 1 учащийся получил отметку "2", 3 учащихся получили отметку «3», 1 учащийся получил отметку «4».

МКОУ В(С) ОШ г. Южи: 6 учащихся 7 класса писали ВПР по обществознанию, получив отметку "3".

<i>Статистика по отметкам в процентном соотношении</i>						
Предмет:	Обществознание 7 класс					
Группы участников	Кол-во ОО	Кол-во участников	отметка «2»	отметка «3»	отметка «4»	отметка «5»
РФ	35309	1200101	14,09	44,81	32,32	8,78
Ивановская обл.	236	8181	16,89	47,5	28,54	7,07
Южский муниципальный район	9	161	14,29	50,93	31,68	3,11
МБОУСОШ № 1 г. Южи		50	8	42	48	2
МКОУСОШ № 2 г. Южи		23	8,7	56,52	34,78	0
МБОУСОШ № 3 г. Южи		41	12,2	56,1	26,83	4,88
МКОУСОШ с. Мугреевский		3	0	100	0	0
МКОУОШ с. Новоклязьминское		3	0	66,7	33,3	0
МБОУ Талицкая СОШ		21	38,1	42,86	19,05	0
МКОУСОШ		9	33,33	22,22	22,22	22,22

с. Холуй						
МКОУСОШ с. Мугреево-Никольское	5	20	60	20	0	
МКОУ В(С) ОШ г. Южи	6	0	100	0	0	

Сравнение статистических показателей общероссийских, региональных и муниципальных результатов ВПР по предмету «Обществознанию» 7 класс

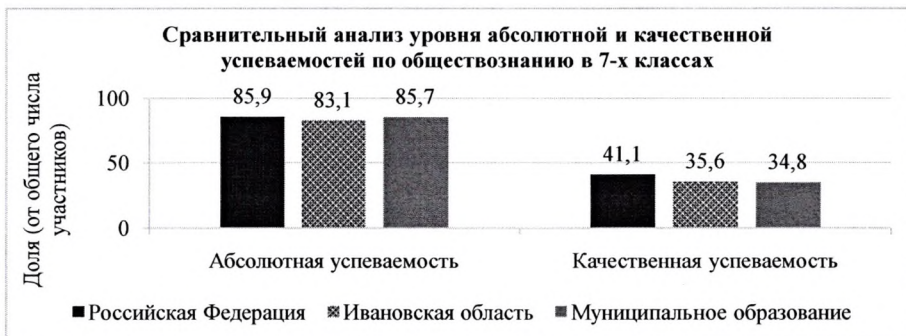


Анализ абсолютной и качественной успеваемости по обществознанию в 7-х классах

(где абсолютная успеваемость рассчитывается как сумма долей участников, получивших отметки «3», «4» и «5». Качественная успеваемость рассчитывается как сумма долей участников, получивших отметки «4» и «5»).

Обществознание 7 класс	Общее количество участников (чел.)	Абсолютная успеваемость (в %)	Качественная успеваемость (в %)
РФ	1200101	85,9	41,1
Ивановская обл.	8181	83,1	35,6
Южский муниципальный район	161	85,7	34,8
МБОУСОШ № 1 г. Южи	50	92	50
МКОУСОШ № 2 г. Южи	23	91,3	34,8
МБОУСОШ № 3 г. Южи	41	87,8	31,7
МКОУСОШ с. Мугреевский	3	100	0
МКОУООШ с. Новоклязьминское	3	100	33,3
МБОУ Талицкая СОШ	21	61,9	19,05
МКОУСОШ с. Холуй	9	66,6	44,4
МКОУСОШ с. Мугреево-Никольское	5	80	20

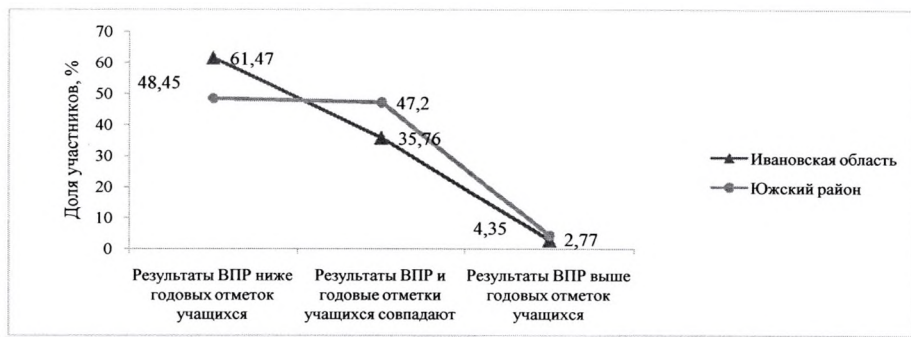
МКОУ В(С) ОШ г. Южи	6	100	0
------------------------	---	-----	---



Сравнительный анализ результатов ВПР 2020 года по обществознанию с годовыми отметками обучающихся 7-х классов по журналу

Наименование ОУ	Количество обучающихся, выполнивших ВПР (чел.)	Доля обучающихся, отметки по ВПР которых ниже их годовой отметки чел. (%)	Доля обучающихся, отметки по ВПР которых совпадают с их годовой отметкой по предмету чел. (%)	Доля обучающихся, отметки по ВПР которых выше их годовой отметки чел. (%)
МБОУСОШ № 1 г. Южи	50	19 (38 %)	26 (52 %)	5 (10 %)
МКОУСОШ № 2 г. Южи	23	9 (39,1 %)	14 (60,8 %)	0
МБОУСОШ № 3 г. Южи	41	22 (53,6 %)	18 (43,9 %)	1 (2,4 %)
МКОУСОШ с. Мугреевский	3	1 (33,3 %)	2 (66,7 %)	0
МКОУООШ с. Новоклязьминское	3	2 (66,7 %)	1 (33,3 %)	0
МБОУ Талицкая СОШ	21	17 (81 %)	4 (19 %)	0
МКОУСОШ с. Холуй	9	5 (55,6 %)	4 (44,4 %)	0
МКОУСОШ с. Мугреево-Никольское	5	3 (60 %)	1 (20 %)	1 (20 %)
МКОУ В(С) ОШ г. Южи	6	0	6 (100 %)	0

Соотношение результатов ВПР и годовых отметок по обществознанию в 7-х классах



Статистика по отметкам среди учащихся 8-х классов с разбивкой по ОУ.

МБОУСОШ № 1 г. Южи Ивановской области: 37 учащихся 8-х классов писали ВПР по обществознанию, из них: 17 учащихся получили отметку «2», 15 учащихся – отметку «3», 5 учащихся – отметку «4».

МКОУСОШ № 2 г. Южи: 29 учащихся 8-го класса писали ВПР по обществознанию, из них: 10 учащихся получили отметку «3», 14 учащихся получили отметку «4», 5 учащихся – отметку «5».

МБОУСОШ № 3 г. Южи Ивановской области: 42 учащихся 8-х классов писали ВПР по обществознанию, из них: 3 учащихся получили отметку «2», 31 учащийся – отметку «3», 7 учащихся – отметку «4», 1 учащийся – отметку «5».

МКОУСОШ с. Мугреевский: 3 учащихся 8-го класса писали ВПР по обществознанию, из них: 2 учащихся получили отметку «2», 1 учащийся – отметку «3».

МКОУООШ с. Новоклязьминское: 6 учащихся 8-го класса писали ВПР по обществознанию, из них: 1 учащийся получил отметку «2», 3 учащихся – отметку «5».

МКОУ Талицкая СОШ: 18 учащийся 8-го класса писали ВПР по обществознанию, из них: 11 учащихся получили отметку «2», 6 учащихся – отметку «3», 1 учащийся – отметку «4».

МКОУСОШ с. Холуй: 12 учащихся 8-го класса писали ВПР по обществознанию, из них: 5 учащихся получили отметку «2», 5 учащихся – отметку «3», 2 учащихся – отметку «4».

МКОУСОШ с. Мугреево – Никольское Южского района Ивановской области: в ВПР по обществознанию приняли участие 3 учащихся 8 класса, из них: 2 учащихся получили отметку «2», 1 учащийся получил отметку «3».

МКОУ В(С) ОШ г. Южи: 21 учащийся 8 класса писали ВПР по обществознанию, получив отметку «3».

Статистика по отметкам в процентном соотношении

Предмет:	Обществознание 8 класс					
	Кол-во ОО	Кол-во участников	отметка «2»	отметка «3»	отметка «4»	отметка «5»
РФ	35266	1079809	17,49	47,27	29,18	6,07
Ивановская обл.	237	7366	19,82	52,38	24,09	3,72
Южский муниципальный район	9	171	23,39	56,14	16,96	3,51
МБОУСОШ № 1 г. Южи		37	45,95	40,54	13,51	0
МКОУСОШ № 2 г. Южи		29	0	34,48	48,28	17,24
МБОУСОШ № 3 г. Южи		42	7,14	73,81	16,67	2,38
МКОУСОШ с. Мугреевский		3	33,33	66,67	0	0

МКОУООШ с. Новоклязьминское	6	16,6	83,4	0	0
МБОУ Талицкая СОШ	18	61,11	33,33	5,56	0
МКОУСОШ с. Холуй	12	41,67	41,67	16,67	0
МКОУСОШ с. Мугреево-Никольское	3	66,67	33,33	0	0
МКОУ В(С) ОШ г. Южи	21	0	100	0	0

Сравнение статистических показателей общероссийских, региональных и муниципальных результатов ВПР по предмету «Обществознанию» 8 класс



Анализ абсолютной и качественной успеваемости по обществознанию в 8-х классах

(где абсолютная успеваемость рассчитывается как сумма долей участников, получивших отметки «3», «4» и «5». Качественная успеваемость рассчитывается как сумма долей участников, получивших отметки «4» и «5»).

Обществознание 8 класс	Общее количество участников (чел.)	Абсолютная успеваемость (в %)	Качественная успеваемость (в %)
РФ	1079809	82,5	35,3
Ивановская обл.	7366	80,2	27,8
Южский муниципальный район	171	76,6	20,5
МБОУСОШ № 1 г. Южи	37	54	13,5
МКОУСОШ № 2 г. Южи	29	100	65,5
МБОУСОШ № 3 г. Южи	42	92,8	19
МКОУСОШ с. Мугреевский	3	66,7	0
МКОУООШ с. Новоклязьминское	6	83,4	0

МБОУ Талицкая СОШ	18	38,9	5,6
МКОУСОШ с. Холуй	12	58,3	16,7
МКОУСОШ с. Мугреево-Никольское	3	33,3	0
МКОУ В(С) ОШ г. Южи	21	100	0



Сравнительный анализ результатов ВПР 2020 года по обществознанию с годовыми отметками обучающихся 8-х классов по журналу

Наименование ОУ	Количество обучающихся, выполнивших ВПР (чел.)	Доля обучающихся, отметки по ВПР которых ниже их годовой отметки чел. (%)	Доля обучающихся, отметки по ВПР которых совпадают с их годовой отметкой по предмету чел. (%)	Доля обучающихся, отметки по ВПР которых выше их годовой отметки чел. (%)
МБОУСОШ № 1 г. Южи	37	26 (70,3 %)	11 (29,7 %)	0
МКОУСОШ № 2 г. Южи	29	8 (27,6 %)	21 (72,4 %)	0
МБОУСОШ № 3 г. Южи	42	22 (52,4 %)	20 (47,6 %)	0
МКОУСОШ с. Мугреевский	3	3(100 %)	0	0
МКОУОШ с. Новоклязьминское	6	4 (66,7 %)	2 (33,3 %)	0
МБОУ Талицкая СОШ	18	16 (88,9 %)	2 (11,1%)	0
МКОУСОШ с. Холуй	12	11 (91,7 %)	1 (8,3 %)	0
МКОУСОШ с. Мугреево-Никольское	3	3 (100 %)	0	0
МКОУ В(С) ОШ г. Южи	21	1 (4,7 %)	20 (95,3 %)	0

Соотношение результатов ВПР и годовых отметок по обществознанию в 8-х классах



Статистика по отметкам среди учащихся 9-х классов с разбивкой по ОУ.

МКОУСОШ № 2 г. Южи: 27 учащихся 9-го класса писали ВПР по обществознанию, из них: 5 учащихся получили отметку «2», 13 учащихся получили отметку «3», 6 учащихся – отметку «4», 3 учащихся – отметку «5».

МКОУСОШ с. Мугреевский: 6 учащихся 9-го класса писали ВПР по обществознанию, из них: 1 учащийся получил отметку «2», 5 учащихся - отметку "3".

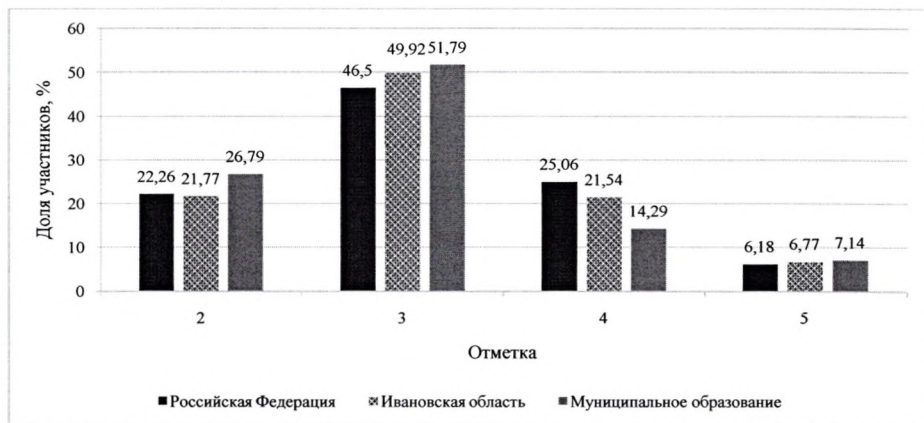
МКОУООШ с. Новоклязьминское: 3 учащихся 9-го класса писали ВПР по обществознанию, из них: 2 учащихся получили отметку «3», 1 учащийся - отметку «4».

МКОУ Талицкая СОШ: 14 учащихся 9-го класса писали ВПР по обществознанию, из них: 8 учащихся получили отметку «2», 5 учащихся – отметку «3», 1 учащийся - отметку «5».

МКОУСОШ с. Холуй: 6 учащихся 9-го класса писали ВПР по обществознанию, из них: 1 учащийся получил отметку «2», 4 учащихся – отметку «3», 1 учащийся – отметку «4».

<i>Статистика по отметкам в процентном соотношении</i>						
Предмет:	Обществознание 9 класс					
Группы участников	Кол-во ОО	Кол-во участников	отметка «2»	отметка «3»	отметка «4»	отметка «5»
РФ	17096	454006	22,26	46,5	25,06	6,18
Ивановская обл.	78	1787	21,77	49,92	21,54	6,77
Южский муниципальный район	5	56	26,79	51,79	14,29	7,14
МКОУСОШ № 2 г. Южи		27	18,52	48,15	22,22	11,11
МКОУСОШ с. Мугреевский		6	16,67	83,33	0	0
МКОУООШ с. Новоклязьминское		3	0	66,67	33,33	0
МБОУ Талицкая СОШ		14	57,14	35,71	0	7,14
МКОУСОШ с. Холуй		6	16,67	66,67	16,67	0

Сравнение статистических показателей общероссийских, региональных и муниципальных результатов ВПР по предмету «Обществознанию» 9 класс



Анализ абсолютной и качественной успеваемости по обществознанию в 9-х классах

(где абсолютная успеваемость рассчитывается как сумма долей участников, получивших отметки «3», «4» и «5». Качественная успеваемость рассчитывается как сумма долей участников, получивших отметки «4» и «5»).

Обществознание 9 класс	Общее количество участников (чел.)	Абсолютная успеваемость (в %)	Качественная успеваемость (в %)
РФ	454006	77,7	31,2
Ивановская обл.	1787	78,2	28,3
Южский муниципальный район	56	73,2	21,4
МКОУСОШ № 2 г. Южи	27	81,5	33,3
МКОУСОШ с. Мугреевский	6	83,3	0
МКОУООШ с. Новоклязьминское	3	100	33,3
МБОУ Галицкая СОШ	14	35,7	0
МКОУСОШ с. Холуй	6	83,3	16,7

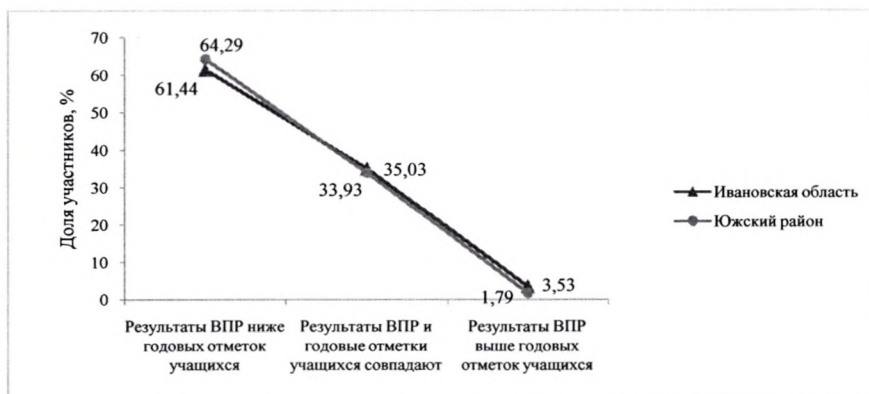
Сравнительный анализ уровня абсолютной и качественной успеваемости по обществознанию в 9-х классах



Сравнительный анализ результатов ВПР 2020 года по обществознанию с годовыми отметками обучающихся 9-х классов по журналу

Наименование ОУ	Количество обучающихся, выполнивших ВПР (чел.)	Доля обучающихся, отметки по ВПР которых ниже их годовой отметки чел. (%)	Доля обучающихся, отметки по ВПР которых совпадают с их годовой отметкой по предмету чел. (%)	Доля обучающихся, отметки по ВПР которых выше их годовой отметки чел. (%)
МКОУСОШ № 2 г. Южи	27	12 (44,4 %)	15 (55,6 %)	0
МКОУСОШ с. Мугреевский	6	5 (83,3 %)	1 (16,7 %)	0
МКОУООШ с. Новоклязьминское	3	2 (66,7 %)	0	1 (33,3 %)
МБОУ Талицкая СОШ	14	11 (78,6 %)	3 (11,4 %)	0
МКОУСОШ с. Холуй	6	6 (100 %)	0	0

Соотношение результатов ВПР и годовых отметок по обществознанию в 9-х классах



ГЕОГРАФИЯ

429 учащихся 7-11 классов общеобразовательных учреждений Южского муниципального района писали ВПР по географии, из них 84 учащихся (19,5 %) получили отметку "2", 248 учащихся (58 %) - отметку "3", 81 учащихся (19 %)- отметку "4", 16 учащихся (3,5 %) получили отметку "5".

234 учащихся (54,5 %) получили отметки по ВПР ниже годовой отметки, 191 учащихся (44,5 %) получили отметки по ВПР равные годовой отметке по предмету, 4 учащихся (1 %) получили отметки по ВПР которых выше их годовой отметки.

Статистика по отметкам среди учащихся 7-х классов с разбивкой по ОУ.

МБОУСОШ № 1 г. Южи Ивановской области: 48 учащихся 7-х классов писали ВПР по географии, из них: 8 учащихся получили отметку «2», 31 учащийся – отметку «3», 7 учащихся – отметку «4», 2 учащихся получили отметку "5".

МКОУСОШ № 2 г. Южи: 24 учащихся 7-го класса писали ВПР по географии, из них: 10 учащихся получили отметку «3», 8 учащихся - отметку «4», 6 учащихся – отметку «5».

МБОУСОШ № 3 г. Южи Ивановской области: 42 учащихся 7-х классов писали ВПР по географии, из них: 4 учащихся получили отметку «2», 28 учащихся – отметку «3», 9 учащихся – отметку «4», 1 учащийся - отметку "5".

МКОУСОШ с. Мугреевский: 3 учащихся 7-го класса писали ВПР по географии, из них: 3 учащихся получили отметку «4».

МКОУООШ с. Новоклязьминское: 3 учащихся 7-го класса писали ВПР по географии, из них: 2 учащихся получили отметку «4» и 1 учащийся - отметку «3».

МКОУ Талицкая СОШ: 24 учащихся 7-го класса писали ВПР по географии, из них: 2 учащихся получили отметку «2», 21 учащийся – отметку «3», 1 учащийся - отметку «4».

МКОУСОШ с. Холуй: 9 учащихся 7-го класса писали ВПР по географии, из них:

1 учащийся получил отметку «2», 6 учащихся – отметку «3», 2 учащихся – отметку «4».

МКОУСОШ с. Мугреево – Никольское Южского района Ивановской области: в ВПР по географии приняли участие 5 учащихся 7 класса, из них: 1 учащийся получил отметку "2", 3 учащихся получили отметку «3», 1 учащийся получил отметку «4».

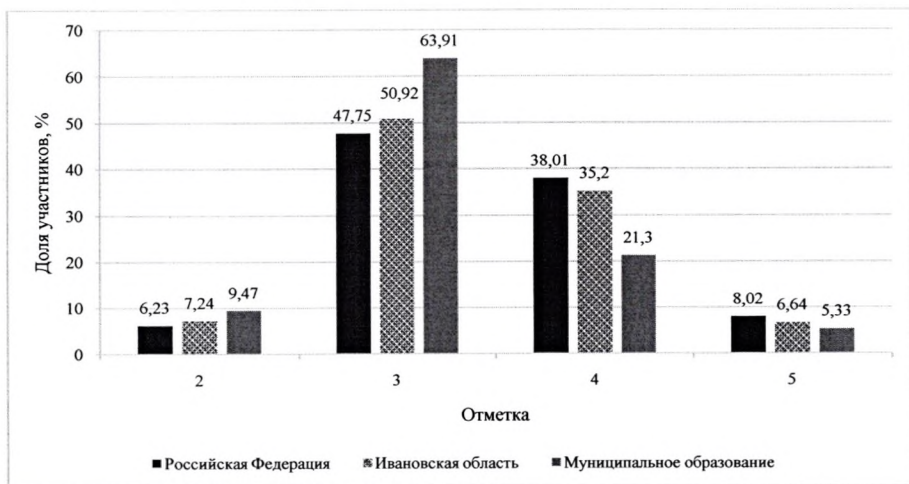
МКОУ В(С) ОШ г. Южи: 6 учащихся 7 класса писали ВПР по географии, получив отметку "3".

Статистика по отметкам в процентном соотношении

Предмет:	География 7 класс					
	Кол-во ОО	Кол-во участников	отметка «2»	отметка «3»	отметка «4»	отметка «5»
РФ	35391	1199083	6,23	47,75	38,01	8,02
Ивановская обл.	237	8213	7,24	50,92	35,2	6,64
Южский муниципальный район	9	169	9,5	63,9	21,3	5,3
МБОУСОШ № 1 г. Южи		48	16,7	64,6	14,6	4,2
МКОУСОШ № 2 г. Южи		24	0	41,7	33,3	25
МБОУСОШ № 3 г. Южи		42	9,52	66,67	21,4	2,38
МКОУСОШ с. Мугреевский		3	0	0	100	0
МКОУООШ с. Новоклязьминское		3	0	33,3	66,7	0
МБОУ Талицкая СОШ		24	8,3	87,5	4,2	0

МКОУСОШ с. Холуй	9	11,1	66,7	22,2	0
МКОУСОШ с. Мугреево-Никольское	7	14,3	28,6	57,1	0
МКОУ В(С) ОШ г. Южи	9	0	100	0	0

Сравнение статистических показателей общероссийских, региональных и муниципальных результатов ВПР по предмету «География» 7 класс



Анализ абсолютной и качественной успеваемости по географии в 7-х классах

(где абсолютная успеваемость рассчитывается как сумма долей участников, получивших отметки «3», «4» и «5». Качественная успеваемость рассчитывается как сумма долей участников, получивших отметки «4» и «5»).

География 7 класс	Общее количество участников (чел.)	Абсолютная успеваемость (в %)	Качественная успеваемость (в %)
РФ	1199083	93,8	46
Ивановская обл.	8213	92,7	41,8
Южский муниципальный район	169	90,5	26,6
МБОУСОШ № 1 г. Южи	48	83,3	17,8
МКОУСОШ № 2 г. Южи	24	100	58,3
МБОУСОШ № 3 г. Южи	42	90,5	23,8

МКОУСОШ с. Мугреевский	3	100	100
МКОУООШ с. Новоклязьминское	3	100	33,3
МБОУ Талицкая СОШ	24	91,7	4,2
МКОУСОШ с. Холуй	9	88,9	22,2
МКОУСОШ с. Мугреево-Никольское	7	85,7	57,1
МКОУ В(С) ОШ г. Южи	9	100	0

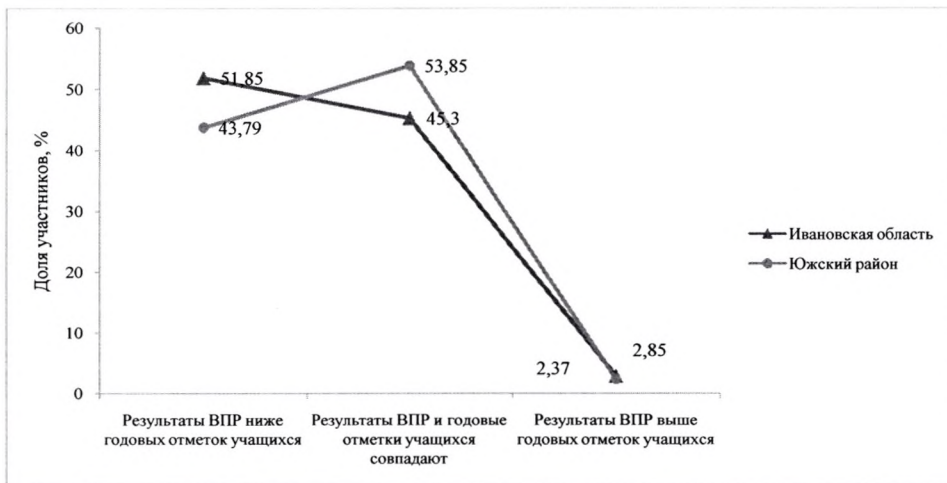


Сравнительный анализ результатов ВПР 2020 года по географии с годовыми отметками обучающихся 7-х классов по журналу

Наименование ОУ	Количество обучающихся, выполнивших ВПР (чел.)	Доля обучающихся, отметки по ВПР которых ниже их годовой отметки чел. (%)	Доля обучающихся, отметки по ВПР которых совпадают с их годовой отметкой по предмету чел. (%)	Доля обучающихся, отметки по ВПР которых выше их годовой отметки чел. (%)
МБОУСОШ № 1 г. Южи	48	18 (37,5 %)	29 (60,4 %)	1 (2,1 %)
МКОУСОШ № 2 г. Южи	24	3 (12,5 %)	21 (87,5 %)	0
МБОУСОШ № 3 г. Южи	42	28 (66,7 %)	14 (33,3 %)	0
МКОУСОШ с. Мугреевский	3	0	1 (33,3 %)	2 (66,7 %)
МКОУООШ с. Новоклязьминское	3	1 (33,3 %)	2 (66,7 %)	0
МБОУ Талицкая СОШ	24	15 (62,5 %)	8 (33,3 %)	1 (4,2 %)

МКОУСОШ с. Холуй	9	6 (66,7 %)	3 (33,3 %)	0
МКОУСОШ с. Мугреево-Никольское	7	3 (42,9 %)	4 (57,1 %)	0
МКОУ В(С) ОШ г. Южи	9	0	9 (100 %)	0

Соотношение результатов ВПР и годовых отметок по географии в 7-х классах



Статистика по отметкам среди учащихся 8-х классов с разбивкой по ОУ.

МБОУСОШ № 1 г. Южи Ивановской области: 37 учащихся 8-го класса писали ВПР по географии, из них: 27 учащихся получили отметку «2», 10 учащихся – отметку «3».

МКОУСОШ № 2 г. Южи: 22 учащихся 8-го класса писали ВПР по географии, из них: 2 учащихся получили отметку «2», 11 учащихся получили отметку «3», 8 учащихся - отметку «4», 1 учащийся – отметку «5».

МБОУСОШ № 3 г. Южи Ивановской области: 46 учащихся 8-х классов писали ВПР по географии, из них: 3 учащихся получили отметку «2», 27 учащихся – отметку «3», 15 учащихся – отметку «4», 1 учащийся - отметку "5".

МКОУСОШ с. Мугреевский: 5 учащихся 8-го класса писали ВПР по географии, из них: 1 учащийся получил отметку «2», 4 учащихся получили отметку «3».

МКОУООШ с. Новоклязьминское: 7 учащихся 8-го класса писали ВПР по географии, из них: 1 учащийся получил отметку «2» и 6 учащихся - отметку «3».

МКОУ Талицкая СОШ: 14 учащихся 8-го класса писали ВПР по географии, из них: 13 учащихся получили отметку «2», 1 учащийся – отметку «3».

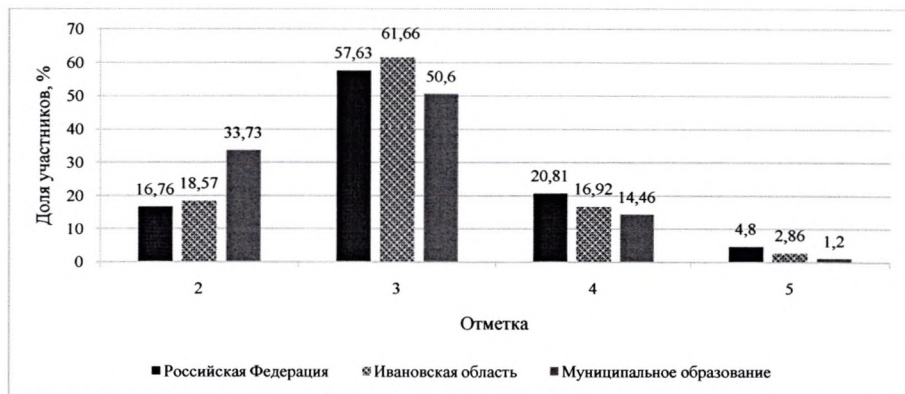
МКОУСОШ с. Холуй: 9 учащихся 8-го класса писали ВПР по географии, из них: 8 учащихся получили отметку «2», 1 учащийся – отметку «3».

МКОУСОШ с. Мугреево – Никольское Южского района Ивановской области: в ВПР по географии приняли участие 3 учащихся 8 класса, из них: 1 учащийся получил отметку "2", 2 учащихся получили отметку «3».

МКОУ В(С) ОШ г. Южи: 23 учащихся 8 класса писали ВПР по географии, из них: 22 учащихся получили отметку "3", 1 учащийся - отметку "4".

<i>Статистика по отметкам в процентном соотношении</i>						
Предмет:	География 8 класс					
Группы участников	Кол-во ОО	Кол-во участников	отметка «2»	отметка «3»	отметка «4»	отметка «5»
РФ	35255	1080344	16,76	57,63	20,81	4,8
Ивановская обл.	237	7361	18,57	61,66	16,92	2,86
Южский муниципальный район	9	166	33,73	50,6	14,46	1,2
МБОУСОШ № 1 г. Южи		37	72,97	27,03	0	0
МКОУСОШ № 2 г. Южи		22	9,09	50	36,36	4,55
МБОУСОШ № 3 г. Южи		46	6,52	58,7	32,61	2,17
МКОУСОШ с. Мугреевский		5	20	80	0	0
МКОУООШ с. Новоклязьминское		7	14,3	85,7	0	0
МБОУ Талицкая СОШ		14	92,86	7,14	0	0
МКОУСОШ с. Холуй		9	88,89	11,11	0	0
МКОУСОШ с. Мугреево-Никольское		3	33,33	66,67	0	0
МКОУ В(С) ОШ г. Южи		23	0	95,65	4,35	0

Сравнение статистических показателей общероссийских, региональных и муниципальных результатов ВПР по предмету «Географии» 8 класс



Анализ абсолютной и качественной успеваемости по географии в 8-х классах

(где абсолютная успеваемость рассчитывается как сумма долей участников, получивших отметки «3», «4» и «5». Качественная успеваемость рассчитывается как сумма долей участников, получивших отметки «4» и «5»).

География 8 класс	Общее количество участников (чел.)	Абсолютная успеваемость (в %)	Качественная успеваемость (в %)
РФ	1080344	83,2	25,6
Ивановская обл.	7361	81,4	19,8
Южский муниципальный район	166	66,3	15,7
МБОУСОШ № 1 г. Южи	37	27	0
МКОУСОШ № 2 г. Южи	22	90,9	40,9
МБОУСОШ № 3 г. Южи	46	93,5	34,8
МКОУСОШ с. Мугреевский	5	80	0
МКОУООШ с. Новоклязьминское	7	85,7	0
МБОУ Талицкая СОШ	14	7,1	0
МКОУСОШ с. Холуй	9	11,1	0
МКОУСОШ с. Мугреево-Никольское	3	66,7	0
МКОУ В(С) ОШ г. Южи	23	100	4,4



**Сравнительный анализ результатов ВПР 2020 года по географии с годовыми
отметками обучающихся 8-х классов по журналу**

Наименование ОУ	Количество обучающихся, выполнивших ВПР (чел.)	Доля обучающихся, отметки по ВПР которых ниже их годовой отметки чел. (%)	Доля обучающихся, отметки по ВПР которых совпадают с их годовой отметкой по предмету чел. (%)	Доля обучающихся, отметки по ВПР которых выше их годовой отметки чел. (%)
МБОУСОШ № 1 г. Южи	37	34 (91,9 %)	3 (8,1 %)	0
МКОУСОШ № 2 г. Южи	22	5 (22,3 %)	17 (77,7 %)	0
МБОУСОШ № 3 г. Южи	46	31 (67,4 %)	15 (32,6 %)	0
МКОУСОШ с. Мугреевский	5	4 (80 %)	1 (20 %)	0
МКОУООШ с. Новоклязьминское	7	3 (42,8 %)	4 (57,2 %)	0
МБОУ Талицкая СОШ	14	14 (100 %)	0	0
МКОУСОШ с. Холуй	9	9 (100 %)	0	0
МКОУСОШ с. Мугреево-Никольское	3	3 (100 %)	0	0
МКОУ В(С) ОШ г. Южи	23	0	23 (100 %)	0

Соотношение результатов ВПР и годовых отметок по географии в 8-х классах



Статистика по отметкам среди учащихся 9-х классов с разбивкой по ОУ.

МКОУСОШ № 2 г. Южи: 24 учащихся 9-го класса писали ВПР по географии, из них: 3 учащихся получили отметку «2», 13 учащихся получили отметку «3», 6 учащихся - отметку «4», 2 учащихся – отметку «5».

МБОУСОШ № 3 г. Южи Ивановской области: 52 учащихся 9-х классов писали ВПР по географии, из них: 7 учащихся получили отметку «2», 42 учащихся – отметку «3», 3 учащихся – отметку «4».

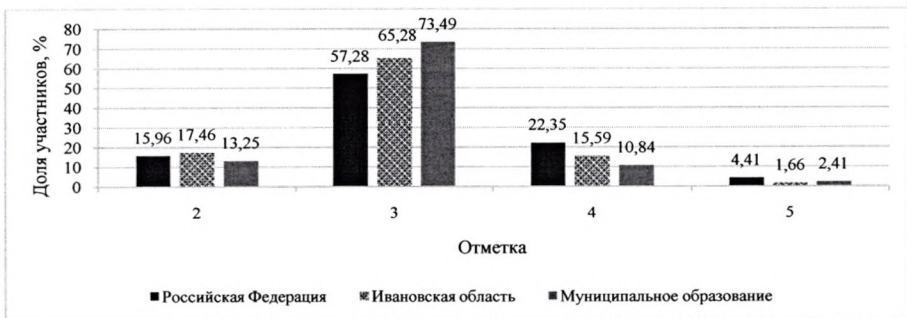
МКОУСОШ с. Мугреевский: 7 учащихся 9-го класса писали ВПР по географии, из них: 1 учащийся получил отметку «2», 6 учащихся получили отметку «3».

Статистика по отметкам в процентном соотношении

Предмет:	География 9 класс					
	Кол-во ОО	Кол-во участников	отметка «2»	отметка «3»	отметка «4»	отметка «5»
Группы участников						

РФ	15670	393551	15,96	57,28	22,35	4,41
Ивановская обл.	95	2405	17,46	65,28	15,59	1,66
Южский муниципальный район	3	83	13,25	73,49	10,84	2,41
МКОУСОШ № 2 г. Южи		24	12,5	54,17	25	8,33
МБОУСОШ № 3 г. Южи		52	13,46	80,77	5,77	0
МКОУСОШ с. Мугреевский		7	14,29	85,71	0	0

Сравнение статистических показателей общероссийских, региональных и муниципальных результатов ВПР по предмету «География» 9 класс



Анализ абсолютной и качественной успеваемости по географии в 9-х классах

(где абсолютная успеваемость рассчитывается как сумма долей участников, получивших отметки «3», «4» и «5». Качественная успеваемость рассчитывается как сумма долей участников, получивших отметки «4» и «5»).

География 9 класс	Общее количество участников (чел.)	Абсолютная успеваемость (в %)	Качественная успеваемость (в %)
РФ	393551	84	26,7
Ивановская обл.	2405	82,5	17,3
Южский муниципальный район	83	86,7	13,3
МКОУСОШ № 2 г. Южи	24	87,5	33,3
МБОУСОШ № 3 г. Южи	52	86,5	5,8
МКОУСОШ с. Мугреевский	7	85,7	0

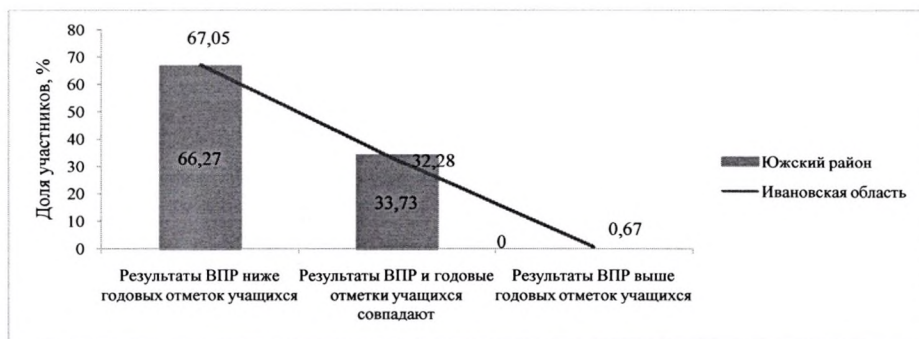
Сравнительный анализ уровня абсолютной и качественной успеваемости по географии в 9-х классах



Сравнительный анализ результатов ВПР 2020 года по географии с годовыми отметками обучающихся 9-х классов по журналу

Наименование ОУ	Количество обучающихся, выполнивших ВПР (чел.)	Доля обучающихся, отметки по ВПР которых ниже их годовой отметки чел. (%)	Доля обучающихся, отметки по ВПР которых совпадают с их годовой отметкой по предмету чел. (%)	Доля обучающихся, отметки по ВПР которых выше их годовой отметки чел. (%)
МКОУСОШ № 2 г. Южи	24	5 (22,8 %)	19 (79,2 %)	0
МБОУСОШ № 3 г. Южи	52	46 (88,5 %)	6 (11,5 %)	0
МКОУСОШ с. Мугреевский	7	4 (57,1 %)	3 (48,9 %)	0

Соотношение результатов ВПР и годовых отметок по географии в 9-х классах



Статистика по отметкам среди учащихся 11-х классов с разбивкой по ОУ.

МКОУСОШ № 2 г. Южи: 11 учащихся 11-го класса писали ВПР по географии, из них: 2 учащихся получили отметку «3», 6 учащихся - отметку «4», 3 учащихся – отметку «5».

Статистика по отметкам в процентном соотношении

Предмет:	География 11 класс					
Группы	Кол-во	Кол-во	отметка	отметка	отметка	отметка

участников	ОО	участников	«2»	«3»	«4»	«5»
РФ	11009	184351	2,35	27,86	51	18,78
Ивановская обл.	44	935	0,86	28,77	58,07	12,3
Южский муниципальный район	1	11	0	18,18	54,55	27,27
МКОУСОШ № 2 г. Южи		11	0	18,18	54,55	27,27

Сравнение статистических показателей общероссийских, региональных и муниципальных результатов ВПР по предмету «Географии» 11 класс

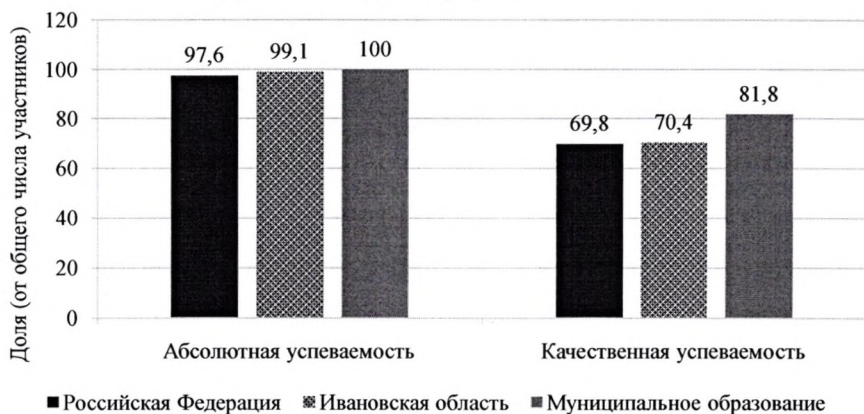


Анализ абсолютной и качественной успеваемости по географии в 11-х классах

(где абсолютная успеваемость рассчитывается как сумма долей участников, получивших отметки «3», «4» и «5». Качественная успеваемость рассчитывается как сумма долей участников, получивших отметки «4» и «5»).

География 11 класс	Общее количество участников (чел.)	Абсолютная успеваемость (в %)	Качественная успеваемость (в %)
РФ	184351	97,6	69,8
Ивановская обл.	935	99,1	70,4
Южский муниципальный район	11	100	81,8
МКОУСОШ № 2 г. Южи	11	100	81,8

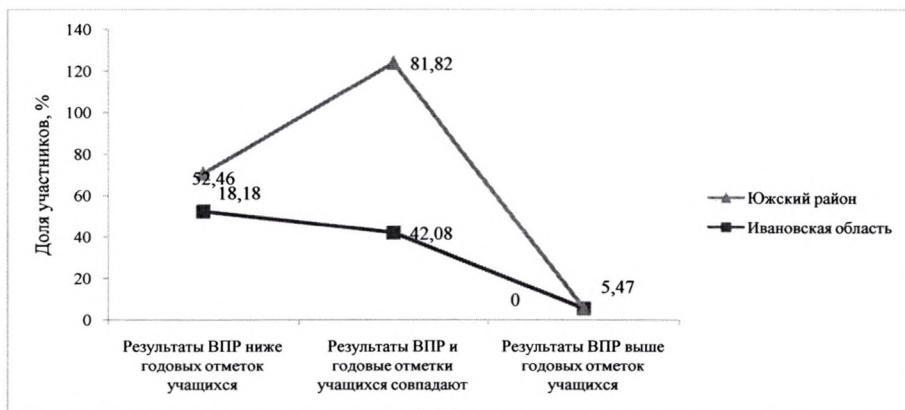
Сравнительный анализ уровня абсолютной и качественной успеваемости по географии в 11-х классах



Сравнительный анализ результатов ВПР 2020 года по географии с годовыми отметками обучающихся 11-х классов по журналу

Наименование ОУ	Количество обучающихся, выполнивших ВПР (чел.)	Доля обучающихся, отметки по ВПР которых ниже их годовой отметки чел. (%)	Доля обучающихся, отметки по ВПР которых совпадают с их годовой отметкой по предмету чел. (%)	Доля обучающихся, отметки по ВПР которых выше их годовой отметки чел. (%)
МКОУСОШ № 2 г. Южи	11	2 (18,2 %)	9 (81,8 %)	0

Соотношение результатов ВПР и годовых отметок по географии в 11-х классах



ХИМИЯ

20 учащихся 9,11 классов общеобразовательных учреждений Южского муниципального района писали ВПР по химии, из них 12 учащихся (60 %) получили отметку "3", 7 учащихся (35 %) - отметку "4", 1 учащийся (5 %) получили отметку "5".

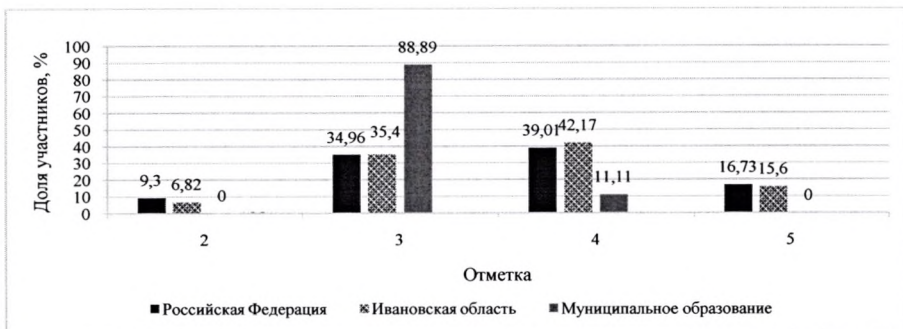
2 учащихся (10 %) получили отметки по ВПР ниже годовой отметки, 17 учащихся (85 %) получили отметки по ВПР равные годовой отметке по предмету, 1 учащийся (5 %) получили отметки по ВПР которых выше их годовой отметки.

Статистика по отметкам среди учащихся 9-х классов с разбивкой по ОУ.

МКОУСОШ с. Мугреевский: 9 учащихся 9-го класса писали ВПР по химии, из них: 8 учащихся получили отметку «3», 1 учащийся - отметку «4».

<i>Статистика по отметкам в процентном соотношении</i>						
Предмет:	Химия 9 класс					
Группы участников	Кол-во ОО	Кол-во участников	отметка «2»	отметка «3»	отметка «4»	отметка «5»
РФ	14515	391203	9,3	34,96	39,01	16,73
Ивановская обл.	74	1807	6,82	35,4	42,17	15,6
Южский муниципальный район	1	9	0	88,89	11,11	0
МКОУСОШ с. Мугреевский		9	0	88,89	11,11	0

Сравнение статистических показателей общероссийских, региональных и муниципальных результатов ВПР по предмету «Химия» 9 класс



Анализ абсолютной и качественной успеваемости по химии в 9-х классах

(где абсолютная успеваемость рассчитывается как сумма долей участников, получивших отметки «3», «4» и «5». Качественная успеваемость рассчитывается как сумма долей участников, получивших отметки «4» и «5»).

Химия 9 класс	Общее количество участников (чел.)	Абсолютная успеваемость (в %)	Качественная успеваемость (в %)
РФ	391203	90,7	55,7
Ивановская обл.	1807	57,8	70,4
Южский муниципальный район	9	100	11,1
МКОУСОШ с. Мугреевский	9	100	11,1

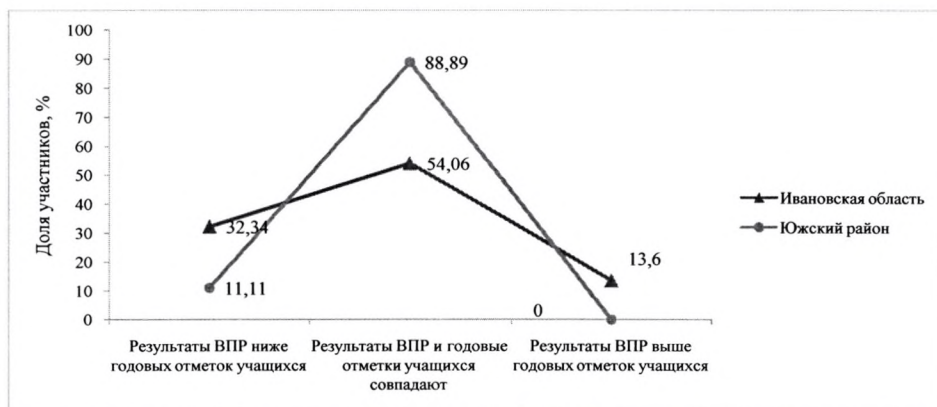
Сравнительный анализ уровня абсолютной и качественной успеваемости по химии в 9-х классах



Сравнительный анализ результатов ВПР 2020 года по химии с годовыми отметками обучающихся 9-х классов по журналу

Наименование ОУ	Количество обучающихся, выполнивших ВПР (чел.)	Доля обучающихся, отметки по ВПР которых ниже их годовой отметки чел. (%)	Доля обучающихся, отметки по ВПР которых совпадают с их годовой отметкой по предмету чел. (%)	Доля обучающихся, отметки по ВПР которых выше их годовой отметки чел. (%)
МКОУСОШ с. Мугреевский	9	1 (11,1 %)	8 (88,9 %)	0

Соотношение результатов ВПР и годовых отметок по химии в 9-х классах



Статистика по отметкам среди учащихся 11-х классов с разбивкой по ОУ.

МКОУСОШ № 2 г. Южи: 11 учащихся 11-го класса писали ВГР по химии, из них: 4 учащихся получили отметку «3», 6 учащихся - отметку «4», 1 учащийся - отметку «5».

<i>Статистика по отметкам в процентном соотношении</i>						
Предмет:	Химия 11 класс					
Группы участников	Кол-во ОО	Кол-во участников	отметка «2»	отметка «3»	отметка «4»	отметка «5»
РФ	10309	162910	5,32	34,45	42,74	17,48
Ивановская обл.	54	964	2,28	31,64	40,77	25,31
Южский муниципальный район	1	11	0	36,36	54,55	9,09
МКОУСОШ № 2 г. Южи		11	0	36,36	54,55	9,09

Сравнение статистических показателей общероссийских, региональных и муниципальных результатов ВГР по предмету «Химия» 11 класс

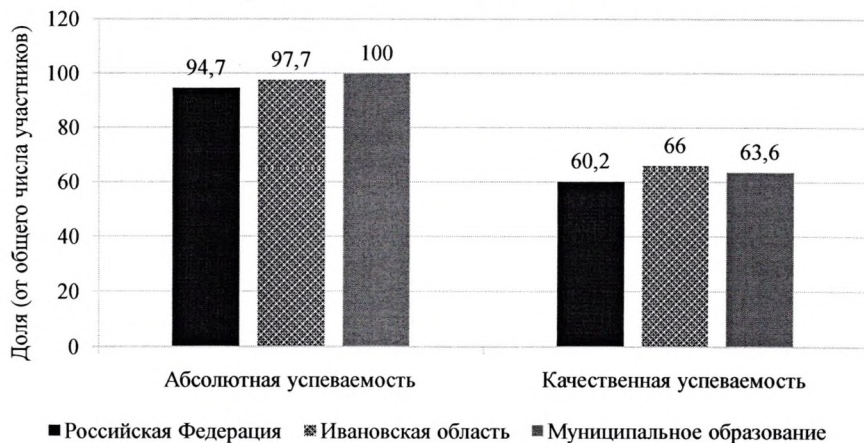


Анализ абсолютной и качественной успеваемости по химии в 11-х классах

(где абсолютная успеваемость рассчитывается как сумма долей участников, получивших отметки «3», «4» и «5». Качественная успеваемость рассчитывается как сумма долей участников, получивших отметки «4» и «5»).

Химия 11 класс	Общее количество участников (чел.)	Абсолютная успеваемость (в %)	Качественная успеваемость (в %)
РФ	162910	94,7	60,2
Ивановская обл.	964	97,7	66
Южский муниципальный район	11	100	63,6
МКОУСОШ № 2 г. Южи	11	100	63,6

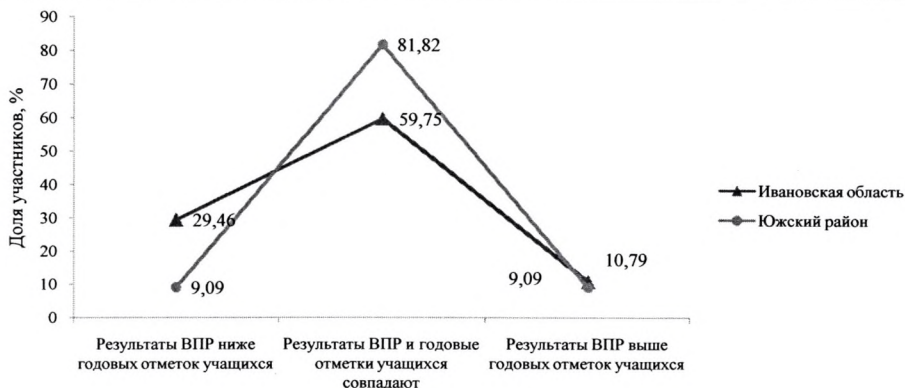
Сравнительный анализ уровня абсолютной и качественной успеваемости по химии в 11-х классах



Сравнительный анализ результатов ВПР 2020 года по химии с годовыми отметками обучающихся 11-х классов по журналу

Наименование ОУ	Количество обучающихся, выполнивших ВПР (чел.)	Доля обучающихся, отметки по ВПР которых ниже их годовой отметки чел. (%)	Доля обучающихся, отметки по ВПР которых совпадают с их годовой отметкой по предмету чел. (%)	Доля обучающихся, отметки по ВПР которых выше их годовой отметки чел. (%)
МКОУСОШ № 2 г. Южи	11	1 (9 %)	9 (82 %)	1 (9 %)

Соотношение результатов ВПР и годовых отметок по химии в 11-х классах



ФИЗИКА

218 учащихся 8,9,11 классов общеобразовательных учреждений Южского муниципального района писали ВПР по физике, из них 62 учащихся (28 %) получили отметку "2", 108 учащихся (50 %) - отметку "3", 40 учащихся (18 %) - отметку "4", 8 учащихся (4 %) получили отметку "5".

95 учащихся (44 %) получили отметки по ВПР ниже годовой отметки, 122 учащихся (56%) получили отметки по ВПР равные годовой отметке по предмету, 1 учащийся (0,001 %) получили отметки по ВПР которых выше их годовой отметки.

Статистика по отметкам среди учащихся 8-х классов с разбивкой по ОУ.

МБОУСОШ № 1 г. Южи Ивановской области: 32 учащихся 8-го класса писали ВПР по физике, из них: 26 учащихся получили отметку «2», 6 учащихся – отметку «3».

МКОУСОШ № 2 г. Южи: 29 учащихся 8-го класса писали ВПР по физике, из них: 4 учащихся получили отметку «2», 19 учащихся получили отметку «3», 5 учащихся - отметку «4», 1 учащийся – отметку «5».

МБОУСОШ № 3 г. Южи Ивановской области: 41 учащихся 8-х классов писали ВПР по физике, из них: 5 учащихся получили отметку «2», 15 учащихся – отметку «3», 19 учащихся – отметку «4», 2 учащихся - отметку "5".

МКОУСОШ с. Мугреевский: 4 учащихся 8-го класса писали ВПР по физике, из них: 2 учащихся получили отметку «3», 2 учащихся получили отметку «4».

МКОУООШ с. Новоклязьминское: 7 учащихся 8-го класса писали ВПР по физике, из них: 1 учащийся получил отметку «2», 4 учащихся - отметку «3», 2 учащихся - отметку «4».

МКОУ Талицкая СОШ: 13 учащихся 8-го класса писали ВПР по физике, из них: 10 учащихся получили отметку «2», 3 учащихся – отметку «3».

МКОУСОШ с. Холуй: 10 учащихся 8-го класса писали ВПР по физике, из них:

6 учащихся получили отметку «2», 3 учащихся – отметку «3», 1 учащийся – отметку «4».

МКОУСОШ с. Мугреево – Никольское Южского района Ивановской области: в ВПР по физике приняли участие 4 учащихся 8 класса, из них: 2 учащихся получили отметку "2", 1 учащийся получил отметку «3», 1 учащийся получил отметку «4».

МКОУ В(С) ОШ г. Южи: 23 учащихся 8 класса писали ВПР по физике, из них: 22 учащихся получили отметку "3", 1 учащийся - отметку "4".

<i>Статистика по отметкам в процентном соотношении</i>						
Предмет:	Физика 8 класс					
Группы участников	Кол-во ОО	Кол-во участников	отметка «2»	отметка «3»	отметка «4»	отметка «5»
РФ	35200	1075888	20,48	47,47	25,55	6,5
Ивановская обл.	238	7426	19,73	54,23	21,01	5,04
Южский муниципальный район	9	163	33,13	46,01	19,02	1,84
МБОУСОШ № 1 г. Южи		32	81,25	18,75	0	0
МКОУСОШ № 2 г. Южи		29	13,79	65,52	17,24	3,45
МБОУСОШ № 3 г. Южи		41	12,2	36,59	46,34	4,88
МКОУСОШ с. Мугреевский		4	0	50	50	0
МКОУООШ с. Новоклязьминское		7	14,3	57,1	28,6	0
МБОУ Талицкая СОШ		13	76,92	23,08	0	0
МКОУСОШ с. Холуй		10	60	30	10	0

МКОУСОШ с. Мугреево-Никольское	4	50	25	25	0
МКОУ В(С) ОШ г. Южи	23	0	95,65	4,35	0

Сравнение статистических показателей общероссийских, региональных и муниципальных результатов ВПР по предмету «Физике» 8 класс



Анализ абсолютной и качественной успеваемости по физике в 8-х классах

(где абсолютная успеваемость рассчитывается как сумма долей участников, получивших отметки «3», «4» и «5». Качественная успеваемость рассчитывается как сумма долей участников, получивших отметки «4» и «5»).

Физика 8 класс	Общее количество участников (чел.)	Абсолютная успеваемость (в %)	Качественная успеваемость (в %)
РФ	1080344	79,5	32
Ивановская обл.	7361	80,3	26
Южский муниципальный район	166	66,9	20,8
МБОУСОШ № 1 г. Южи	32	18,7	0
МКОУСОШ № 2 г. Южи	29	86,2	20,7
МБОУСОШ № 3 г. Южи	41	87,8	51,2
МКОУСОШ с. Мугреевский	4	66,7	0
МКОУООШ с. Новоклязьминское	7	85,7	28,6
МБОУ Талицкая СОШ	13	23	0
МКОУСОШ с. Холуй	10	40	10
МКОУСОШ с. Мугреево-Никольское	4	50	25
МКОУ В(С) ОШ г. Южи	23	100	4,4

Сравнительный анализ уровня абсолютной и качественной успеваемости по физике в 8-х классах



Сравнительный анализ результатов ВПР 2020 года по физике с годовыми отметками обучающихся 8-х классов по журналу

Наименование ОУ	Количество обучающихся, выполнивших ВПР (чел.)	Доля обучающихся, отметки по ВПР которых ниже их годовой отметки чел. (%)	Доля обучающихся, отметки по ВПР которых совпадают с их годовой отметкой по предмету чел. (%)	Доля обучающихся, отметки по ВПР которых выше их годовой отметки чел. (%)
МБОУСОШ № 1 г. Южи	32	30 (93,7 %)	2 (6,7 %)	0
МКОУСОШ № 2 г. Южи	29	10 (34,5 %)	19 (65,5 %)	0
МБОУСОШ № 3 г. Южи	41	12 (29,3 %)	29 (70,7 %)	0
МКОУСОШ с. Мугреевский	4	1 (25 %)	2 (50 %)	1 (25 %)
МКОУООШ с. Новоклязьминское	7	1 (14,3 %)	6 (85,7 %)	0
МБОУ Талицкая СОШ	13	13 (100 %)	0	0
МКОУСОШ с. Холуй	10	8 (80 %)	2 (20 %)	0
МКОУСОШ с. Мугреево-Никольское	4	2 (50 %)	2 (50 %)	0
МКОУ В(С) ОШ г. Южи	23	1 (4,4 %)	22 (95,6 %)	0

Соотношение результатов ВПР и годовых отметок по физике в 8-х классах



Статистика по отметкам среди учащихся 9-х классов с разбивкой по ОУ.

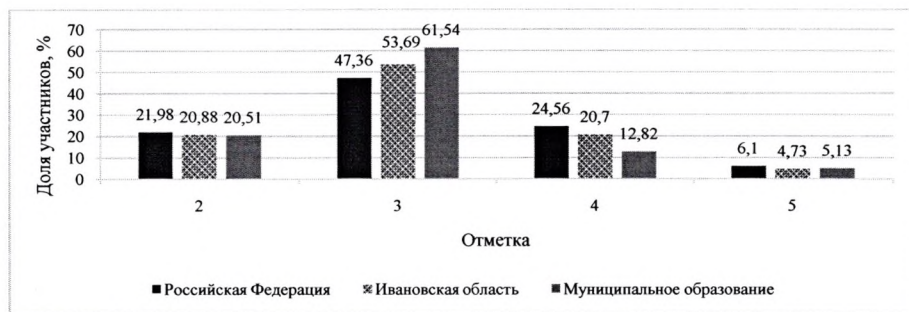
МКОУСОШ № 2 г. Южи: 28 учащихся 9-го класса писали ВПР по физике, из них: 7 учащихся получили отметку «2», 14 учащихся получили отметку «3», 5 учащихся - отметку «4», 2 учащихся – отметку «5».

МКОУСОШ с. Мугреевский: 9 учащихся 9-го класса писали ВПР по физике, из них: 1 учащийся получил отметку «2», 8 учащихся получили отметку «3».

МКОУООШ с. Новоклязьминское: 2 учащихся 9-го класса писали ВПР по физике, получив отметку "3".

<i>Статистика по отметкам в процентном соотношении</i>						
Предмет:	Физика 9 класс					
Группы участников	Кол-во ОО	Кол-во участников	отметка «2»	отметка «3»	отметка «4»	отметка «5»
РФ	14730	387936	21,98	47,36	24,56	6,1
Ивановская обл.	82	2198	20,88	53,69	20,7	4,73
Южский муниципальный район	3	39	20,51	61,54	12,82	5,13
МКОУСОШ № 2 г. Южи		28	25	50	17,86	7,14
МКОУООШ с. Новоклязьминское		2	0	100	0	0
МКОУСОШ с. Мугреевский		9	11,11	88,89	0	0

Сравнение статистических показателей общероссийских, региональных и муниципальных результатов ВПР по предмету «Физике» 9 класс



Анализ абсолютной и качественной успеваемости по физике в 9-х классах

(где абсолютная успеваемость рассчитывается как сумма долей участников, получивших отметки «3», «4» и «5». Качественная успеваемость рассчитывается как сумма долей участников, получивших отметки «4» и «5»).

Физика 9 класс	Общее количество участников (чел.)	Абсолютная успеваемость (в %)	Качественная успеваемость (в %)
РФ	387936	78	30,6
Ивановская обл.	2198	79,1	25,4

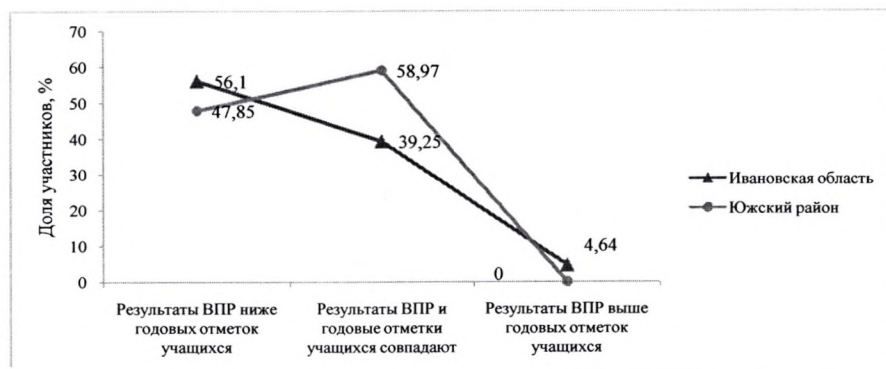
Южский муниципальный район	39	79,5	18
МКОУСОШ № 2 г. Южи	28	75	25
МКОУООШ с. Новоклязьминское	2	100	0
МКОУСОШ с. Мугреевский	9	88,9	0



Сравнительный анализ результатов ВПР 2020 года по физике с годовыми отметками обучающихся 9-х классов по журналу

Наименование ОУ	Количество обучающихся, выполнивших ВПР (чел.)	Доля обучающихся, отметки по ВПР которых ниже их годовой отметки чел. (%)	Доля обучающихся, отметки по ВПР которых совпадают с их годовой отметкой по предмету чел. (%)	Доля обучающихся, отметки по ВПР которых выше их годовой отметки чел. (%)
МКОУСОШ № 2 г. Южи	28	12 (42,9 %)	16 (57,1 %)	0
МКОУООШ с. Новоклязьминское	2	0	2 (100 %)	0
МКОУСОШ с. Мугреевский	9	4 (44,4 %)	5 (55,6 %)	0

Соотношение результатов ВПР и годовых отметок по физике в 9-х классах



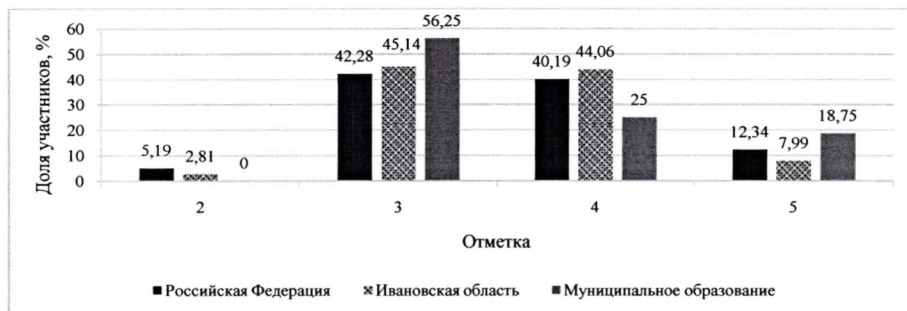
Статистика по отметкам среди учащихся 11-х классов с разбивкой по ОУ.

МБОУСОШ № 3 г. Южи: 15 учащихся 11-го класса писали ВПР по физике, из них: 8 учащихся получили отметку «3», 4 учащихся - отметку «4», 3 учащихся – отметку «5».

МКОУООШ с. Новоклязьминское: 1 учащийся 11-го класса писали ВПР по физике и получил отметку "3".

<i>Статистика по отметкам в процентном соотношении</i>						
Предмет:	Физика 11 класс					
Группы участников	Кол-во ОО	Кол-во участников	отметка «2»	отметка «3»	отметка «4»	отметка «5»
РФ	8534	119391	5,19	42,28	40,19	12,34
Ивановская обл.	35	463	2,81	45,14	44,06	7,99
Южский муниципальный район						
	2	16	0	56,25	25	18,75
МБОУСОШ № 3 г. Южи		15	0	53,33	26,67	20
МКОУООШ с. Новоклязьминское		1	0	100	0	0

Сравнение статистических показателей общероссийских, региональных и муниципальных результатов ВПР по предмету «Физике» 11 класс

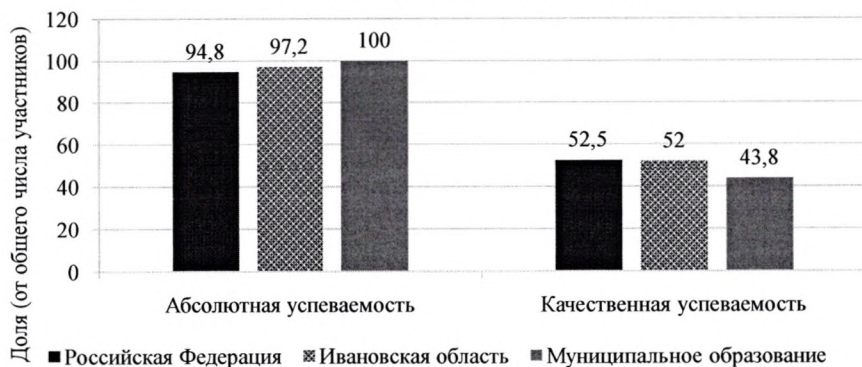


Анализ абсолютной и качественной успеваемости по физике в 11-х классах

(где абсолютная успеваемость рассчитывается как сумма долей участников, получивших отметки «3», «4» и «5». Качественная успеваемость рассчитывается как сумма долей участников, получивших отметки «4» и «5»).

Физика 11 класс	Общее количество участников (чел.)	Абсолютная успеваемость (в %)	Качественная успеваемость (в %)
РФ	119391	94,8	52,5
Ивановская обл.	463	97,2	52
Южский муниципальный район	16	100	43,8
МБОУСОШ № 3 г. Южи	15	100	46,7
МКОУООШ с. Новоклязьминское	1	100	0

Сравнительный анализ уровня абсолютной и качественной успеваемости по физике в 11-х классах



Сравнительный анализ результатов ВПР 2020 года по физике с годовыми отметками обучающихся 11-х классов по журналу

Наименование ОУ	Количество обучающихся, выполнивших ВПР (чел.)	Доля обучающихся, отметки по ВПР которых ниже их годовой отметки чел. (%)	Доля обучающихся, отметки по ВПР которых совпадают с их годовой отметкой по предмету чел. (%)	Доля обучающихся, отметки по ВПР которых выше их годовой отметки чел. (%)
МБОУСОШ № 3 г. Южи	15	0	15 (100 %)	0
МКОУООШ с. Новоклязьминское	1	1 (100 %)	0	0

Соотношение результатов ВПР и годовых отметок по физике в 11-х классах



Английский язык

121 учащийся 8 классов общеобразовательных учреждений Южского муниципального района писали ВПР по английскому языку, из них 45 учащихся (37 %) получили отметку "2", 58 учащихся (48 %) - отметку "3", 15 учащихся (12,5 %) - отметку "4", 3 учащихся (2,5 %) получили отметку "5".

64 учащихся (53 %) получили отметки по ВПР ниже годовой отметки, 57 учащихся (47 %) получили отметки по ВПР равные годовой отметке по предмету.

Статистика по отметкам среди учащихся 8-х классов с разбивкой по ОУ.

МБОУСОШ № 1 г. Южи Ивановской области: 31 учащийся 8-го класса писали ВПР по английскому языку, из них: 18 учащихся получили отметку «2», 11 учащихся – отметку «3», 1 учащихся - отметку "4", 1 учащийся - отметку "5".

МКОУСОШ № 2 г. Южи: 24 учащихся 8-го класса писали ВПР по английскому языку, из них: 5 учащихся получили отметку «2», 10 учащихся -отметку «3», 9 учащихся - отметку «4».

МБОУСОШ № 3 г. Южи Ивановской области: 30 учащихся 8-го класса писали ВПР по английскому языку, из них: 3 учащихся получили отметку «2», 20 учащихся – отметку «3», 5 учащихся – отметку «4», 2 учащихся - отметку "5".

МКОУООШ с. Новоклязьминское: 2 учащихся 8-го класса писали ВПР по английскому языку и получили отметку «2».

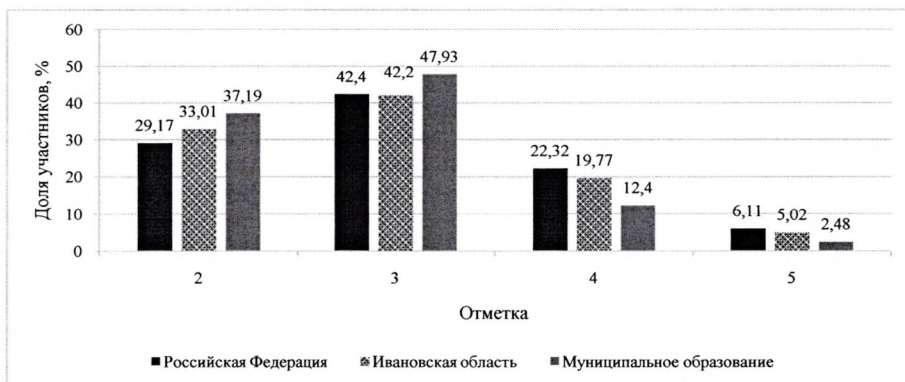
МКОУСОШ с. Холуй: 10 учащихся 8-го класса писали ВПР по английскому языку и получили отметку «2».

МКОУСОШ с. Мугреево – Никольское Южского района Ивановской области: в ВПР по английскому языку приняли участие 4 учащихся 8 класса и получили отметку "2".

МКОУ В(С) ОШ г. Южи: 20 учащихся 8 класса писали ВПР по английскому языку, из них: 3 учащихся получили отметку "2", 17 учащихся - отметку "3".

<i>Статистика по отметкам в процентном соотношении</i>						
Предмет:	Английский язык 8 класс					
	Кол-во ОО	Кол-во участников	отметка «2»	отметка «3»	отметка «4»	отметка «5»
РФ	30221	944934	29,17	42,4	22,32	6,11
Ивановская обл.	198	6455	33,01	42,2	19,77	5,02
Южский муниципальный район	7	121	37,19	47,93	12,4	2,48
МБОУСОШ № 1 г. Южи		31	58,06	35,48	3,23	3,23
МКОУСОШ № 2 г. Южи		24	20,83	41,67	37,5	0
МБОУСОШ № 3 г. Южи		30	10	66,67	16,67	6,67
МКОУООШ с. Новоклязьминское		2	100	0	0	0
МКОУСОШ с. Холуй		10	100	0	0	0
МКОУСОШ с. Мугреево-Никольское		4	100	0	0	0
МКОУ В(С) ОШ г. Южи		20	15	85	0	0

Сравнение статистических показателей общероссийских, региональных и муниципальных результатов ВПР по предмету «Английский язык» 8 класс



Анализ абсолютной и качественной успеваемости по английскому языку в 8-х классах

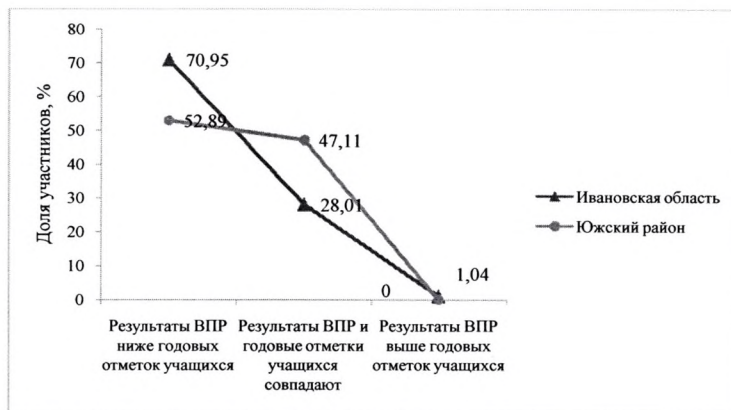
(где абсолютная успеваемость рассчитывается как сумма долей участников, получивших отметки «3», «4» и «5». Качественная успеваемость рассчитывается как сумма долей участников, получивших отметки «4» и «5»).

АЯ 8 класс	Общее количество участников (чел.)	Абсолютная успеваемость (в %)	Качественная успеваемость (в %)
РФ	944934	70,8	28,4
Ивановская обл.	6455	67	24,8
Южский муниципальный район	121	62,8	14,9
МБОУСОШ № 1 г. Южи	31	41,9	6,5
МКОУСОШ № 2 г. Южи	24	79,2	37,5
МБОУСОШ № 3 г. Южи	30	90	23,3
МКОУООШ с. Новоклязьминское	2	0	0
МКОУСОШ с. Холуй	10	0	0
МКОУСОШ с. Мугреево-Никольское	4	0	0
МКОУ В(С) ОШ г. Южи	20	85	0

Сравнительный анализ результатов ВПР 2020 года по английскому языку с годовыми отметками обучающихся 8-х классов по журналу

Наименование ОУ	Количество обучающихся, выполнивших ВПР (чел.)	Доля обучающихся, отметки по ВПР которых ниже их годовой отметки чел. (%)	Доля обучающихся, отметки по ВПР которых совпадают с их годовой отметкой по предмету чел. (%)	Доля обучающихся, отметки по ВПР которых выше их годовой отметки чел. (%)
МБОУСОШ № 1 г. Южи	31	26 (84 %)	5 (16 %)	0
МКОУСОШ № 2 г. Южи	24	11 (45,8 %)	13 (54,2 %)	0
МБОУСОШ № 3 г. Южи	30	8 (26,7 %)	22 (73,3 %)	0
МКОУООШ с. Новоклязьминское	2	2 (100 %)	0	0
МКОУСОШ с. Холуй	10	10 (100 %)	0	0
МКОУСОШ с. Мугреево-Никольское	4	4 (100 %)	0	0
МКОУ В(С) ОШ г. Южи	20	3 (15 %)	17 (85 %)	0

Соотношение результатов ВПР и годовых отметок по английскому языку в 8-х классах



Аналитические выводы:

По результатам анализа ВПР по всем предметам следует, что в среднем 20 % учащихся от (общего числа учащихся) получили отметку "2", 49 % учащихся получили отметку "3", 27 % учащихся получили отметку "4", 4 % учащихся получили отметку "5".

42 % учащихся (от общего числа учащихся) получили отметки по ВПР ниже годовой отметки, 55 % учащихся получили отметки по ВПР равные годовой отметке по предмету, 3% учащихся получили отметки по ВПР которых выше их годовой отметки.

80 % учащихся показали абсолютную успеваемость, 31 % учащихся показали качественную успеваемость. (где абсолютная успеваемость рассчитывается как сумма долей участников, получивших отметки «3», «4» и «5»). Качественная успеваемость рассчитывается как сумма долей участников, получивших отметки «4» и «5»).

20 % учащихся попали в "группу риска".

Рекомендации:

1. Принять во внимание низкие образовательные результаты по учебным предметам, выносимым на ВПР.
2. Разработать программу коррекционной работы с обучающимися по учебным предметам и модулям.
3. Провести мониторинг коррекционной работы и работы с детьми «группы риска».

